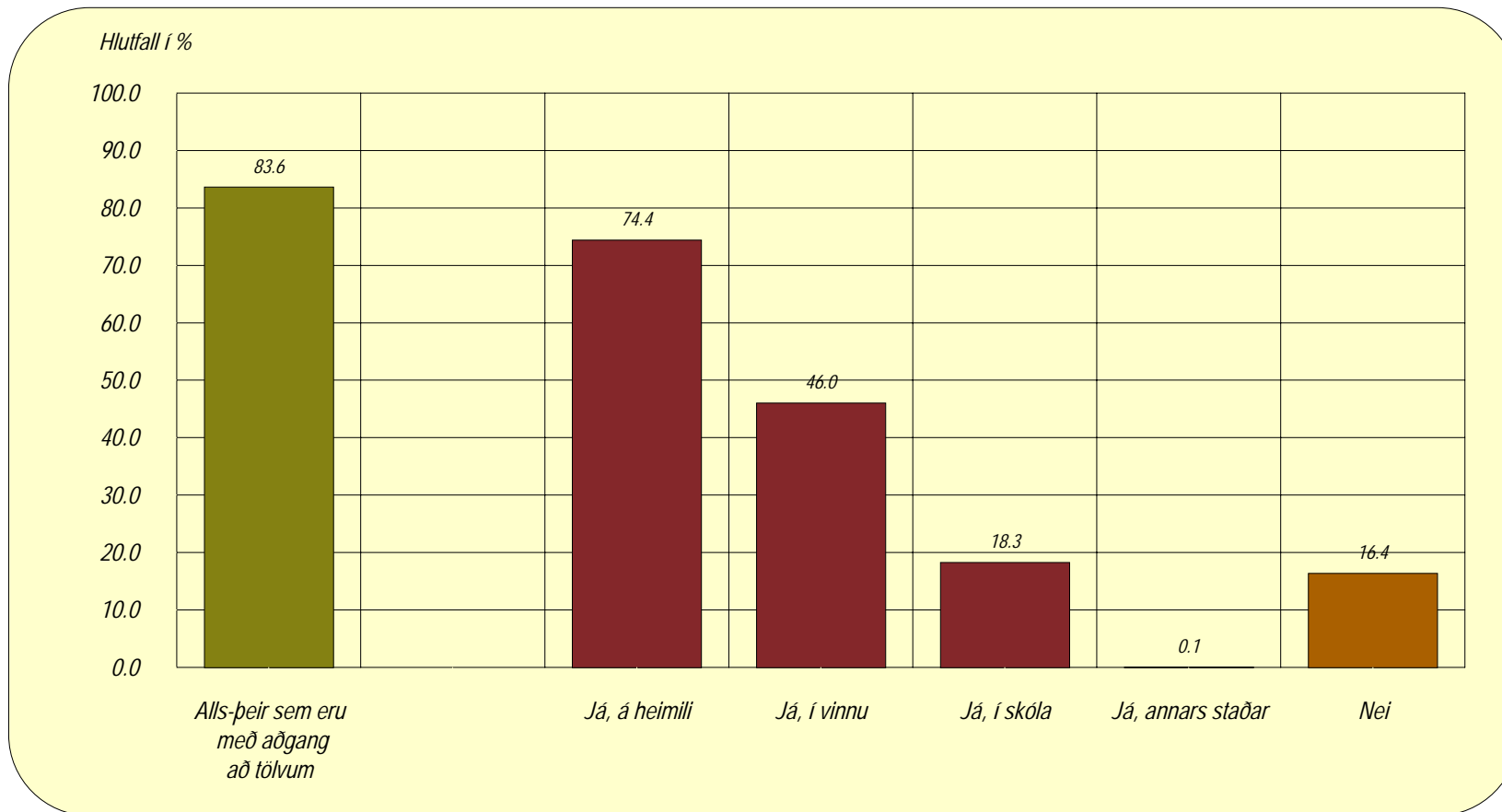


# Sp. 1: Hefur þú aðgang að tölvu í vinnu, skóla eða á heimili?

Allt landið 16-75 ára. Svarendur gátu nefnt fleiri en eitt atriði.



## Fjöldatölur

Hópur	Fjöldi
Allt landið (16-75 ára)	776

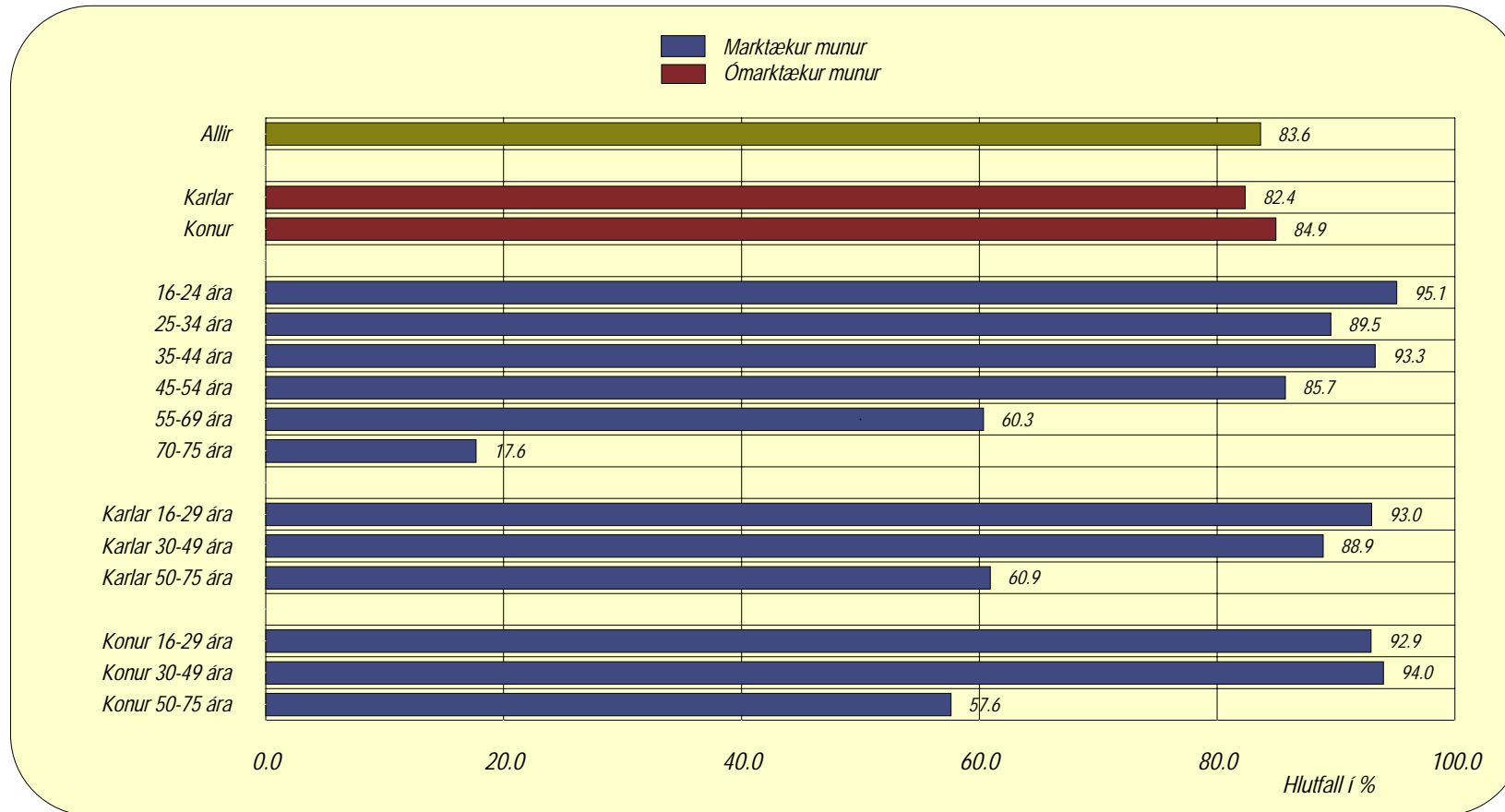
Hópur	Vikmörk
Já, á heimili	71,3%-77,5%
Já, í vinnu	42,5%-49,5%
Já, í skóla	15,6-21,0%
Nei	13,79%-19,0%

Alls eru 83,6% með aðgang að tölvu. Flestir eru með aðgang á heimili, 46% eru með aðgang að tölvu í vinnu og rúmlega 18% eru með aðgang í skóla.



# Sp. 1: Hefur þú aðgang að tölvu í vinnu, skóla eða á heimili?

Allt landið 16-75 ára. Greint eftir kyni og aldri.  
Þeir sem hafa aðgang að eða eiga tölvu.



## Fjöldatölur

Hópur	Fjöldi
Allt landið (16-75 ára)	776
Karlar	391
Konur	385
16-24 ára	183
25-34 ára	153
35-44 ára	178
45-54 ára	112
55-69 ára	116
70-75 ára	34
Karlar 16-29 ára	128
Karlar 30-49 ára	153
Karlar 50-75 ára	110
Konur 16-29 ára	127
Konur 30-49 ára	166
Konur 50-75 ára	92

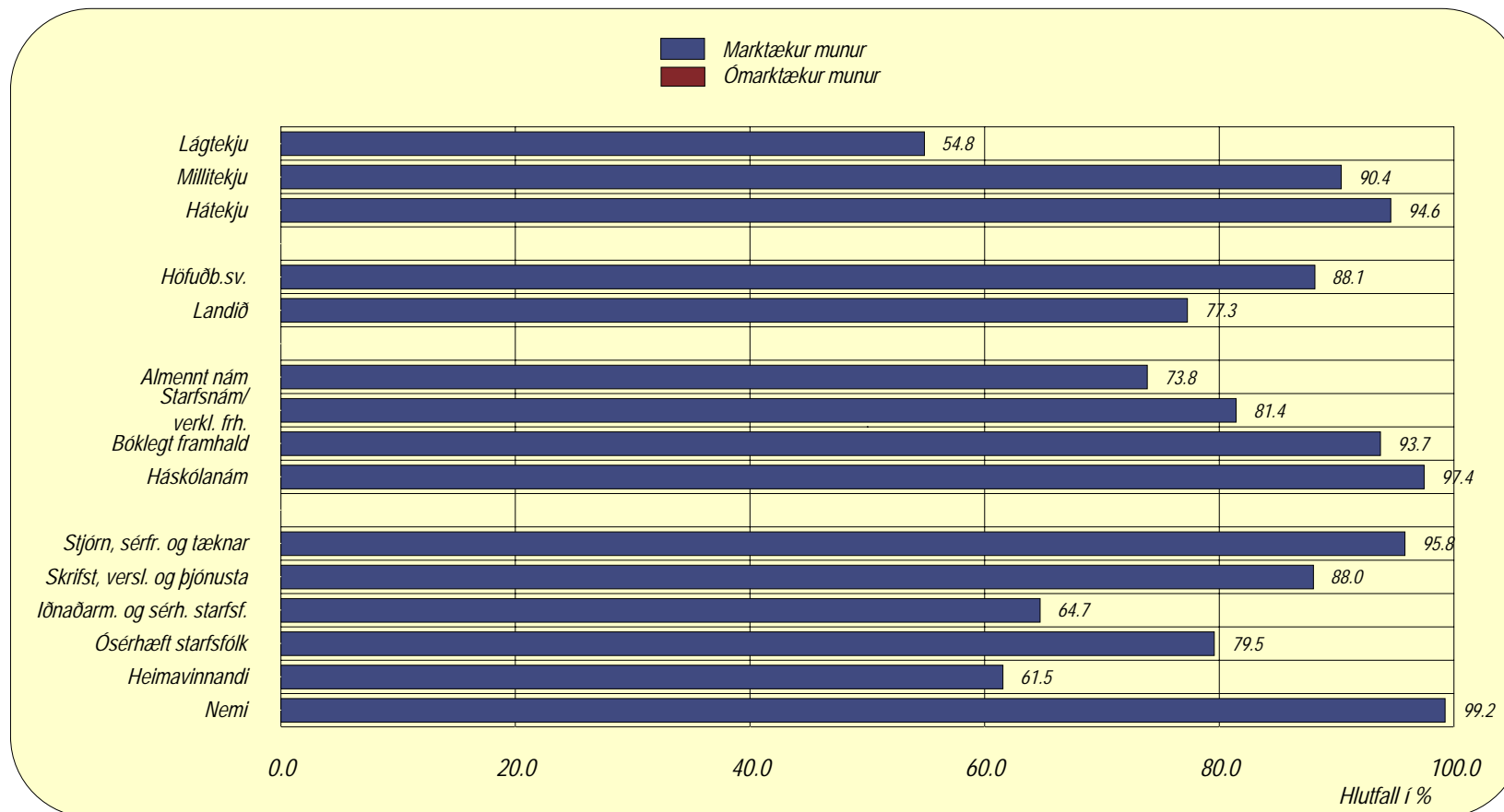
■ Ath. fá svör

Ekki kemur fram kynjamunur. Marktækur munur er á hópum þegar aldur er skoðaður og eru 55 ára og eldri síður með aðgang en þeir sem yngri eru.



# Sp. 1: Hefur þú aðgang að tölvu í vinnu, skóla eða á heimili?

Allt landið 16-75 ára. Greint eftir tekjum, búsetu, námi og starfi.  
Þeir sem hafa aðgang að eða eiga tölvu.



## Fjöldatölur

Hópur	Fjöldi
Lágtekju	93
Millitekju	187
Hátekju	111
Höfuðb.sv.	455
Landið	321
Almennt nám	344
Starfsnám/verkl. frh.	113
Bóklegt framhald	159
Háskólanám	156
Stjórn, sérfr. og tæknar	238
Skrifst, versl. og þjónusta	150
Iðnaðarm. og sérh. starfsf.	119
Ósérhæft starfsfólk	44
Heimavinnandi	39
Nemi	130

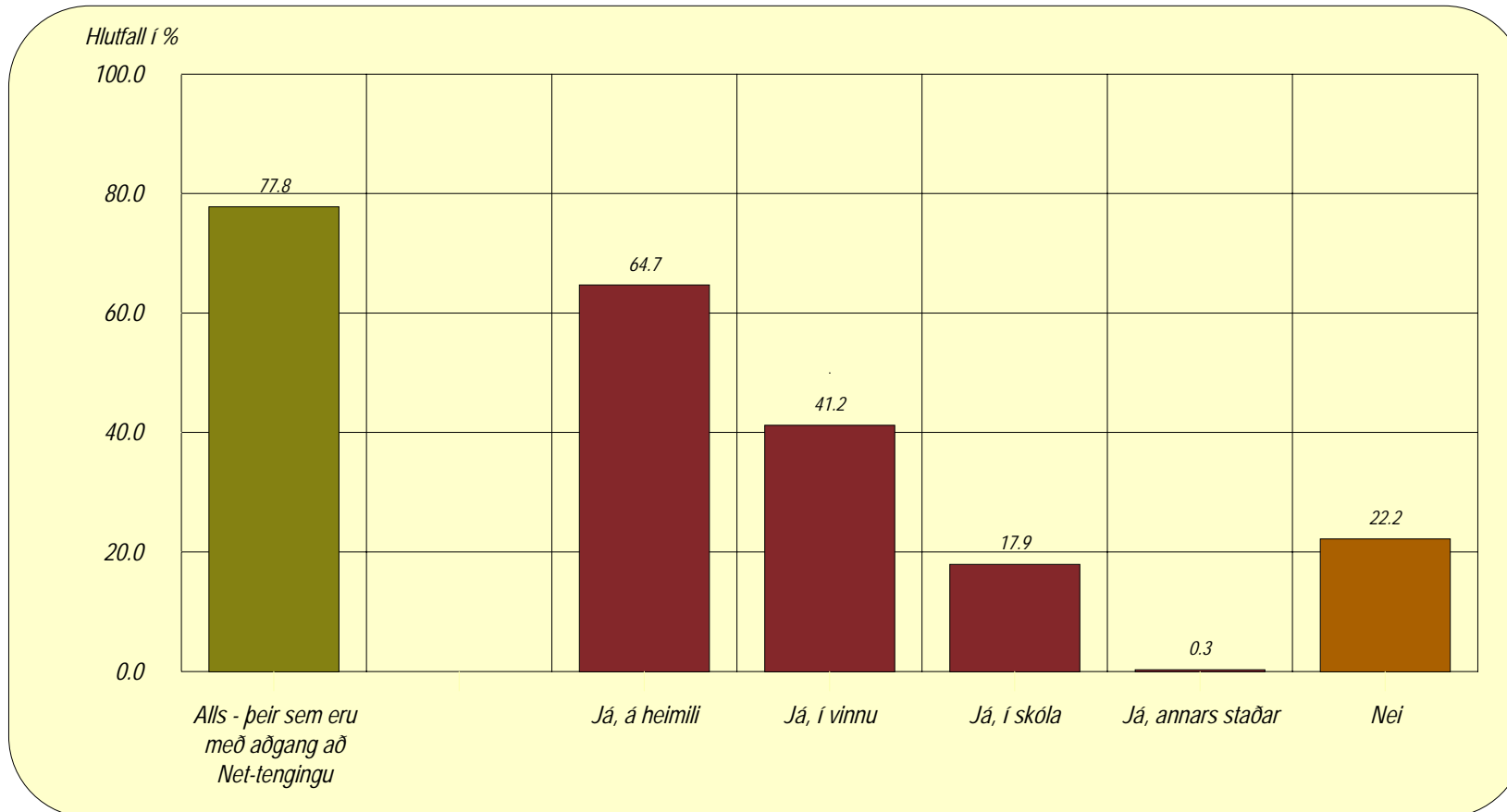
■ Ath. fá svör

Lágtekjufólk hefur síður en aðrir tekjuhópar aðgang að tölvum. Íbúar höfuðborgarsvæðisins hafa frekar aðgang en íbúar á landsbyggðinni en einungis tæplega 39% íbúa á landinu hafa aðgang að tölvum á vinnustað samanborið við ríflega 51% á höfuðborgarsvæðinu. Fólk sem lokið hefur framhaldsnámi er frekar með aðgang en þeir sem minni menntun hafa. Mjög hátt hlutfall stjórnenda, sérfræðinga og tækna hefur aðgang að tölvum og sama gildir um nema.



## Sp. 2: Hefur þú aðgang að tölvu með Internet-tengingu í vinnu, skóla eða á heimili?

Allt landið 16-75 ára. Svarendur gátu nefnt fleiri en eitt atriði.



### Fjöldatölur

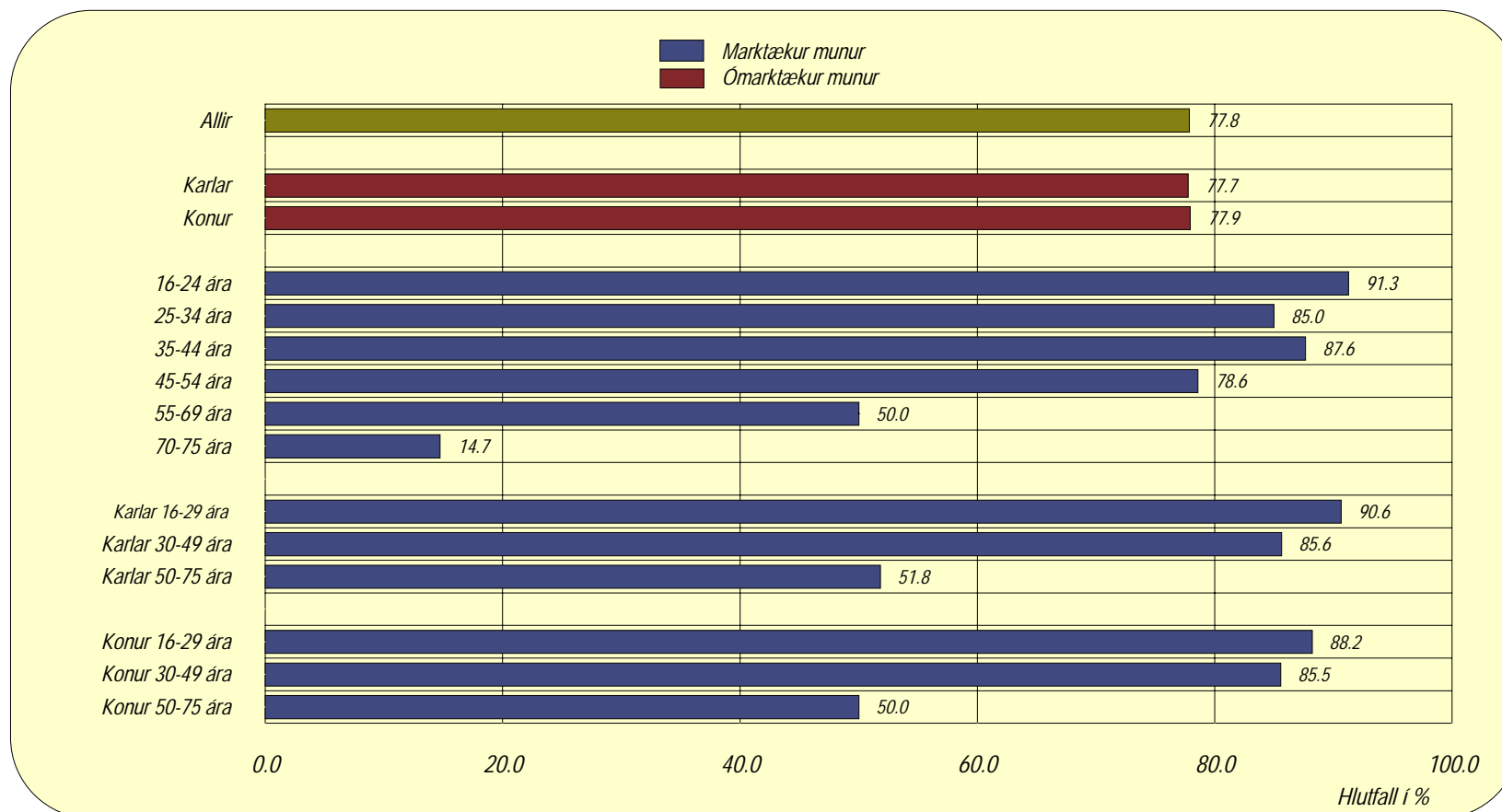
Hópur	Fjöldi
Allt landið (16-75 ára)	776

Hópur	Vikmörk
Já, á heimili	61,3%-68,1%
Já, í vinnu	37,7%-44,7%
Já, í skóla	15,2-20,6%
Nei	19,3%-25,1%

Flestir hafa aðgang að tölvu með Internet-tengingu á heimili og ríflega 41% hafa aðgang í vinnu. Þegar niðurstöður eru teknar saman kemur í ljós að alls eru 77,8% með aðgang að Interneti.

## Sp. 2: Hefur þú aðgang að tölvu með Internet-tengingu í vinnu, skóla eða á heimili?

Allt landið 16-75 ára. Greint eftir kyni og aldri.  
Þeir sem eiga eða hafa aðgang að tölvu með Internet-tengingu.



### Fjöldatölur

Hópur	Fjöldi
Allt landið (16-75 ára)	776
Karlar	391
Konur	385
16-24 ára	183
25-34 ára	153
35-44 ára	178
45-54 ára	112
55-69 ára	116
70-75 ára	34
Karlar 16-29 ára	128
Karlar 30-49 ára	153
Karlar 50-75 ára	110
Konur 16-29 ára	127
Konur 30-49 ára	166
Konur 50-75 ára	92

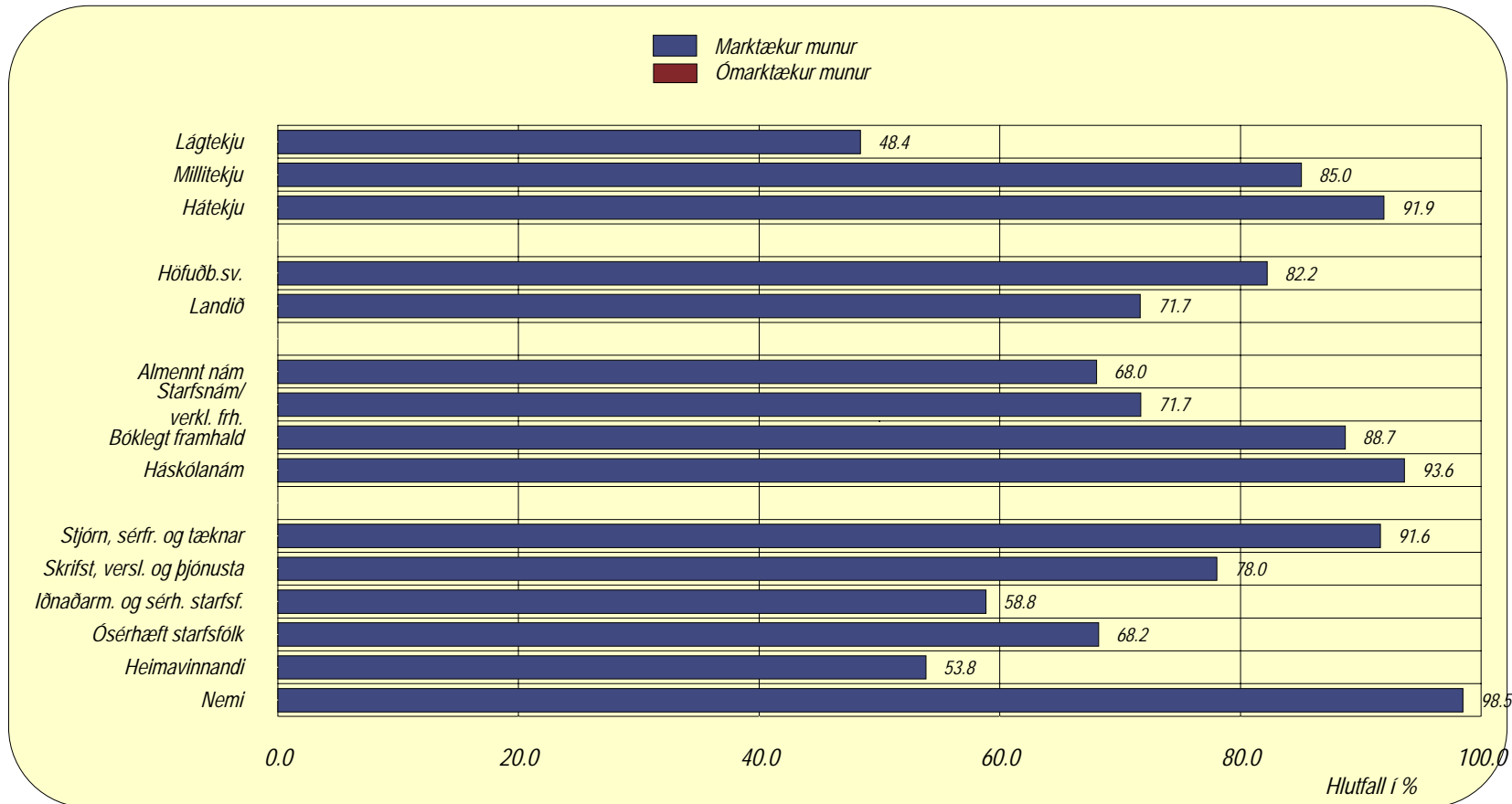
■ Ath. fá svör

Ekki kemur fram marktækur munur á kynjum hvað varðar aðgang að tölvum með Internet-tengingu. Elstu hóparnir hafa síður aðgang að Internetinu en þeir sem yngri eru.



## Sp. 2: Hefur þú aðgang að tölvu með Internet-tengingu í vinnu, skóla eða á heimili?

Allt landið 16-75 ára. Greint eftir tekjum, búsetu, námi og starfi. Þeir sem eiga eða hafa aðgang að tölvu með Internet-tengingu.



### Fjöldatölur

Hópur	Fjöldi
Lágtekju	93
Millitekju	187
Hátekju	111
Höfuðb.sv.	455
Landið	321
Almennt nám	344
Starfsnám/verkl. frh.	113
Bóklegt framhald	159
Háskólanám	156
Stjórn, sérfr. og tæknar	238
Skrifst, versl. og þjónusta	150
Iðnaðarm. og sérh. starfsf.	119
Ósérhæft starfsfólk	44
Heimavinnandi	39
Nemi	130

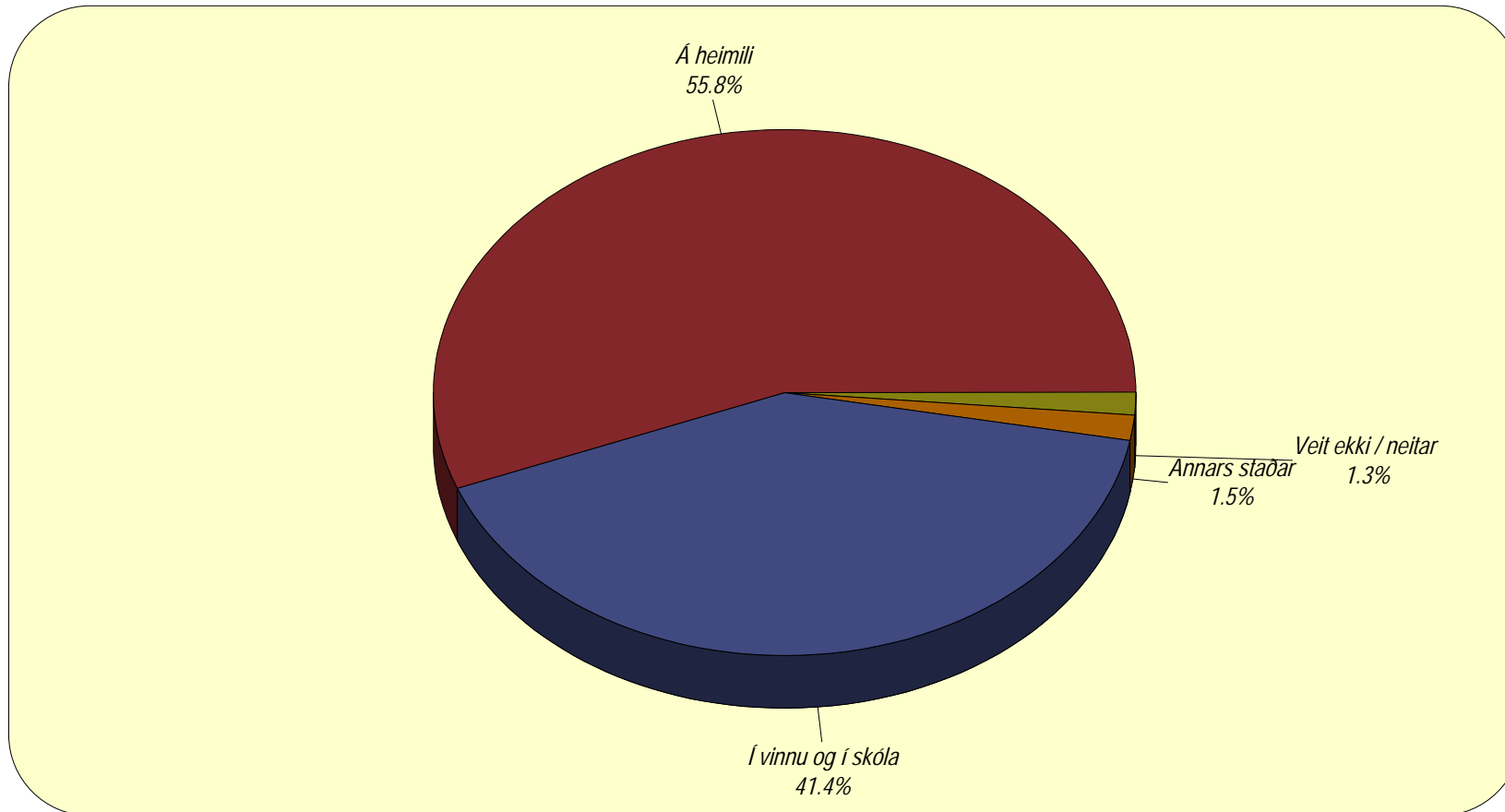
■ Ath. fá svör

Þeir sem hafa lægstu tekjurnar hafa síður aðgang að Internetinu en aðrir tekjuhópar. Íbúar höfuðborgarsvæðisins hafa frekar aðgang en íbúar landsbyggðarinnar. Þeir sem lokið hafa framhaldsmenntun hafa frekar aðgang að Internetinu en þeir sem minni menntun hafa. Nærri 99% nema hafa aðgang að Netinu samanborið við einungis tæplega 54% heimavinnandi fólks.



### Sp. 3: Hvar notar þú Netið mest?

Allt landið 16-75 ára. Þeir sem hafa aðgang að Internetinu.



Fólk notar Netið mest á heimilum sínum.

#### Fjöldatölur

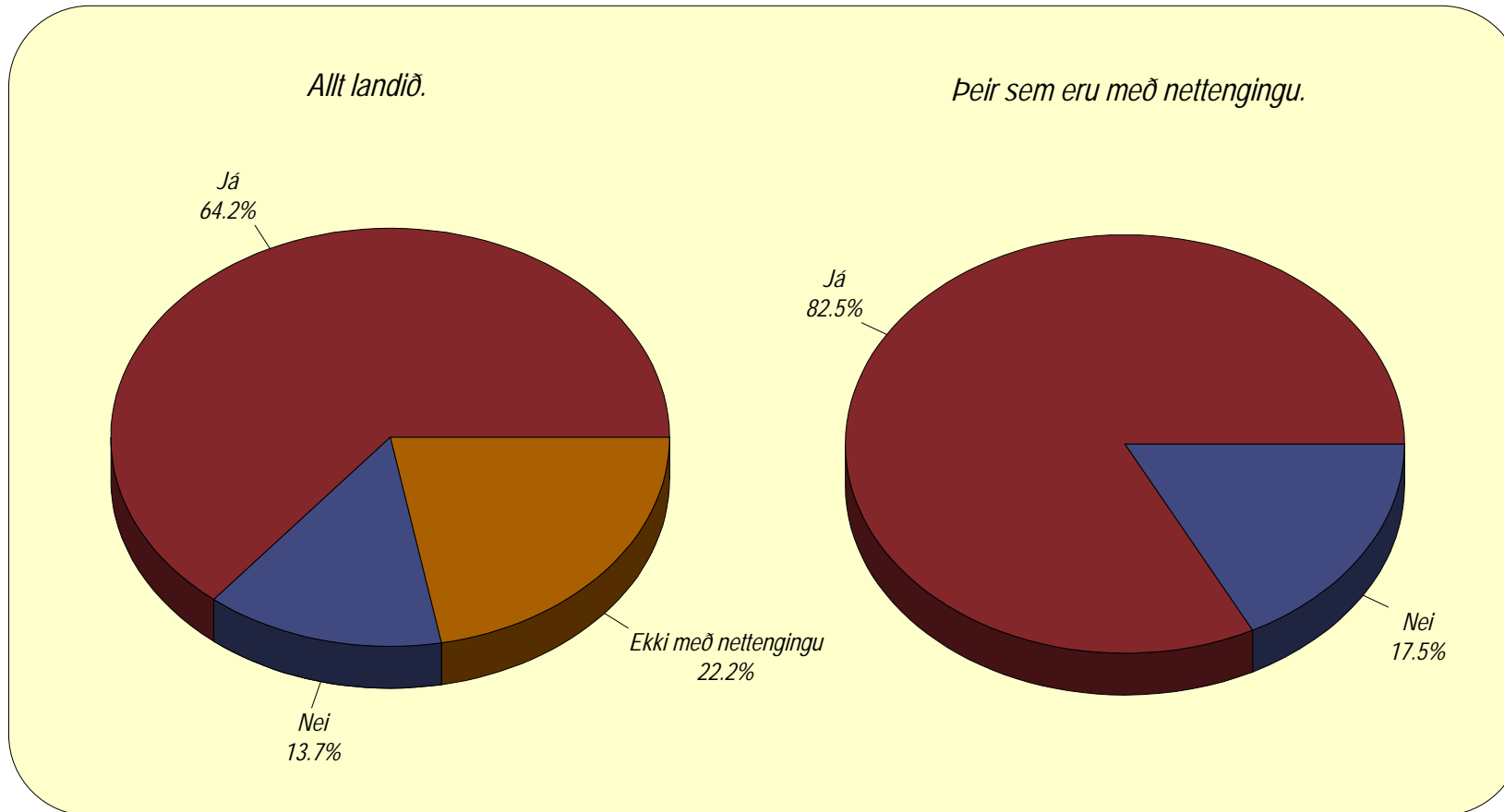
Hópur	Fjöldi
Þeir sem eru með Net-tengingu	604

Hópur	Vikmörk
Já, á heimili	51,8%-59,8%
Já, í vinnu og skóla	37,5%-45,3%
Annars staðar	0,5%-2,5%



## Sp. 4: Ertu með tölvupóstfang?

Allt landið 16-75 ára.



### Fjöldatölur

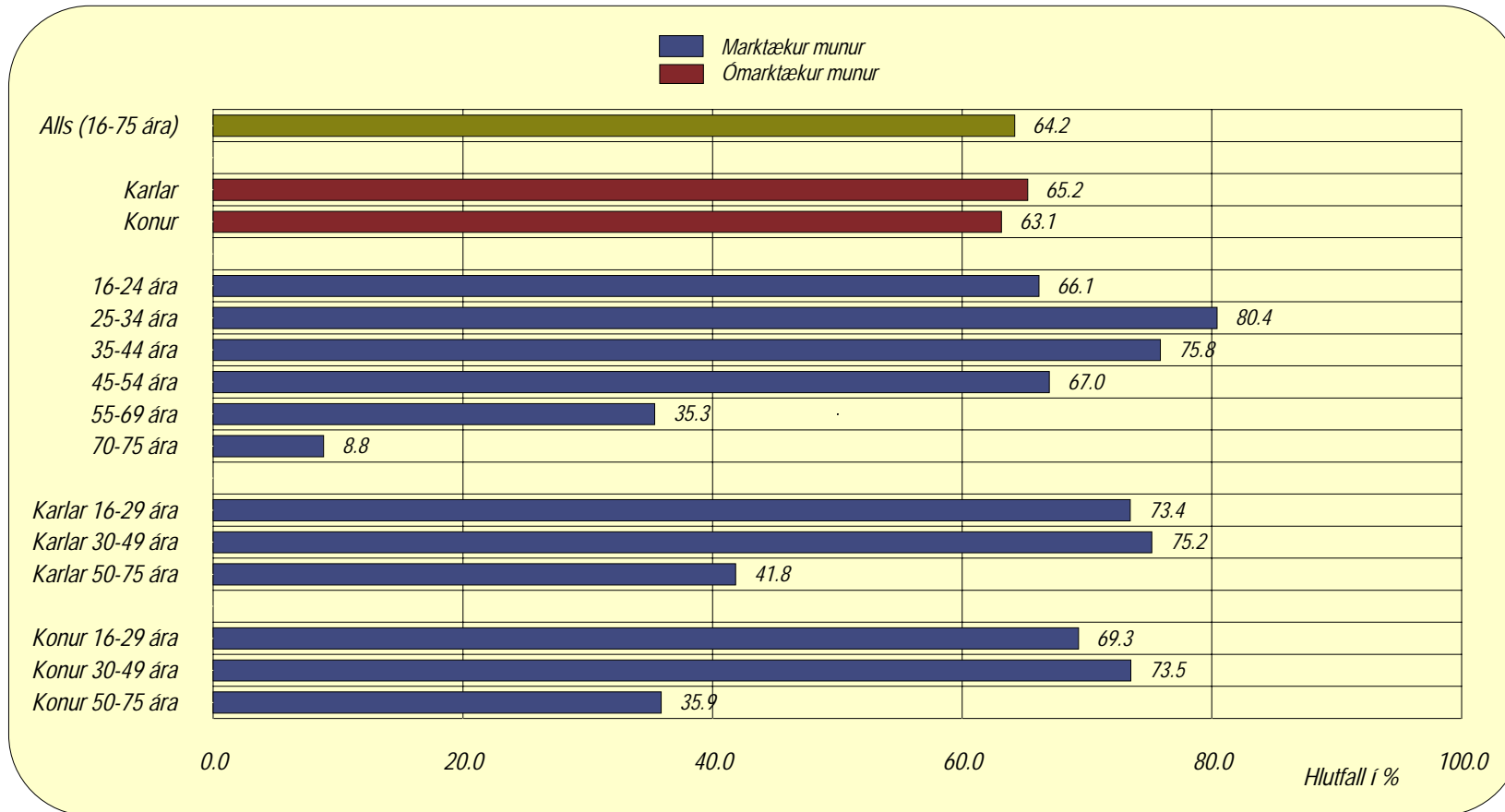
Hópur	Fjöldi
Allt landið (16-75 ára)	776
Þeir sem eru Net-tengingu	604

Hópur	Vikmörk
Allt landið:	
Já	60,8%-67,6%
Nei	11,3%-16-1%
Þeir sem eru tengdir:	
Já	79,5%-85,5%
Nei	14,5%-20,5%

Þegar heildarsvör eru skoðuð kemur í ljós að ríflega 64% eru með tölvupóstfang. Þegar hins vegar einungis þeir sem eru með nettengingu eru skoðaðir kemur í ljós að nærri 83% eru með tölvupóstfang.

## Sp. 4: Ertu með tölvupóstfang?

Allt landið 16-75 ára. Þeir sem eru með tölvupóstfang. Greint eftir kyni og aldri.



### Fjöldatölur

Hópur	Fjöldi
Allt landið (16-75 ára)	776
Karlar	391
Konur	385
16-24 ára	183
25-34 ára	153
35-44 ára	178
45-54 ára	112
55-69 ára	116
70-75 ára	34
Karlar 16-29 ára	128
Karlar 30-49 ára	153
Karlar 50-75 ára	110
Konur 16-29 ára	127
Konur 30-49 ára	166
Konur 50-75 ára	92

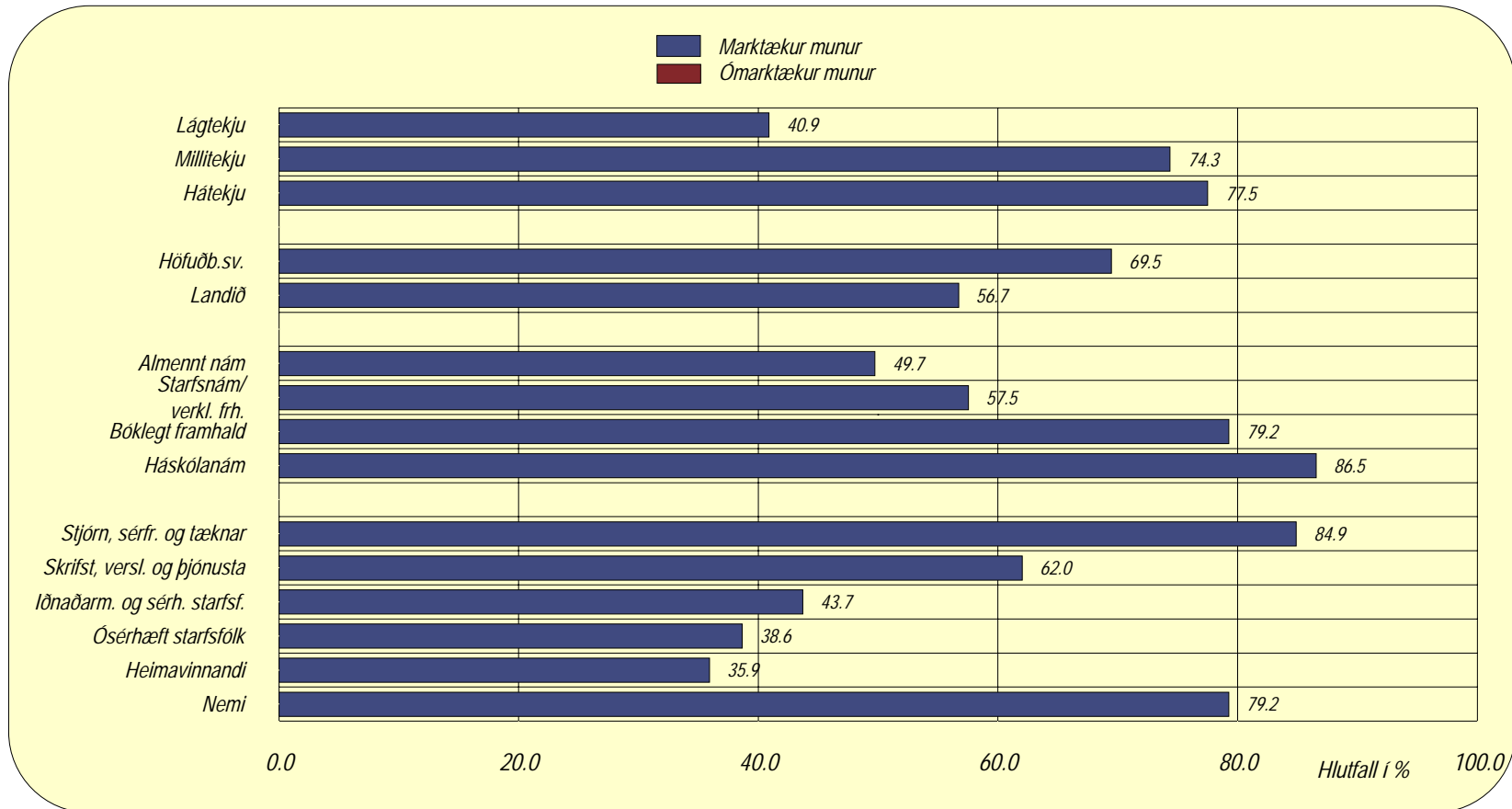
■ Ath. fá svör

Svipað hlutfall karla og kvenna er með tölvupóstfang en ekki kemur fram marktækur munur á milli kynja. Mikill meirihluti fólks á aldrinum 25-44 ára hefur tölvupóstfang.



## Sp. 4: Ertu með tölvupóstfang?

Allt landið 16-75 ára. Þeir sem eru með tölvupóstfang. Greint eftir tekjum, búsetu, námi og starfi.



### Fjöldatölur

Hópur	Fjöldi
Lágtekju	93
Millitekju	187
Hátekju	111
Höfuðb.sv.	455
Landið	321
Almennt nám	344
Starfsnám/verkl. frh.	113
Bóklegt framhald	159
Háskólanám	156
Stjórn, sérfr. og tæknar	238
Skrifst, versl. og þjónusta	150
Iðnaðarm. og sérh. starfsf.	119
Ósérhæft starfsfólk	44
Heimavinnandi	39
Nemi	130

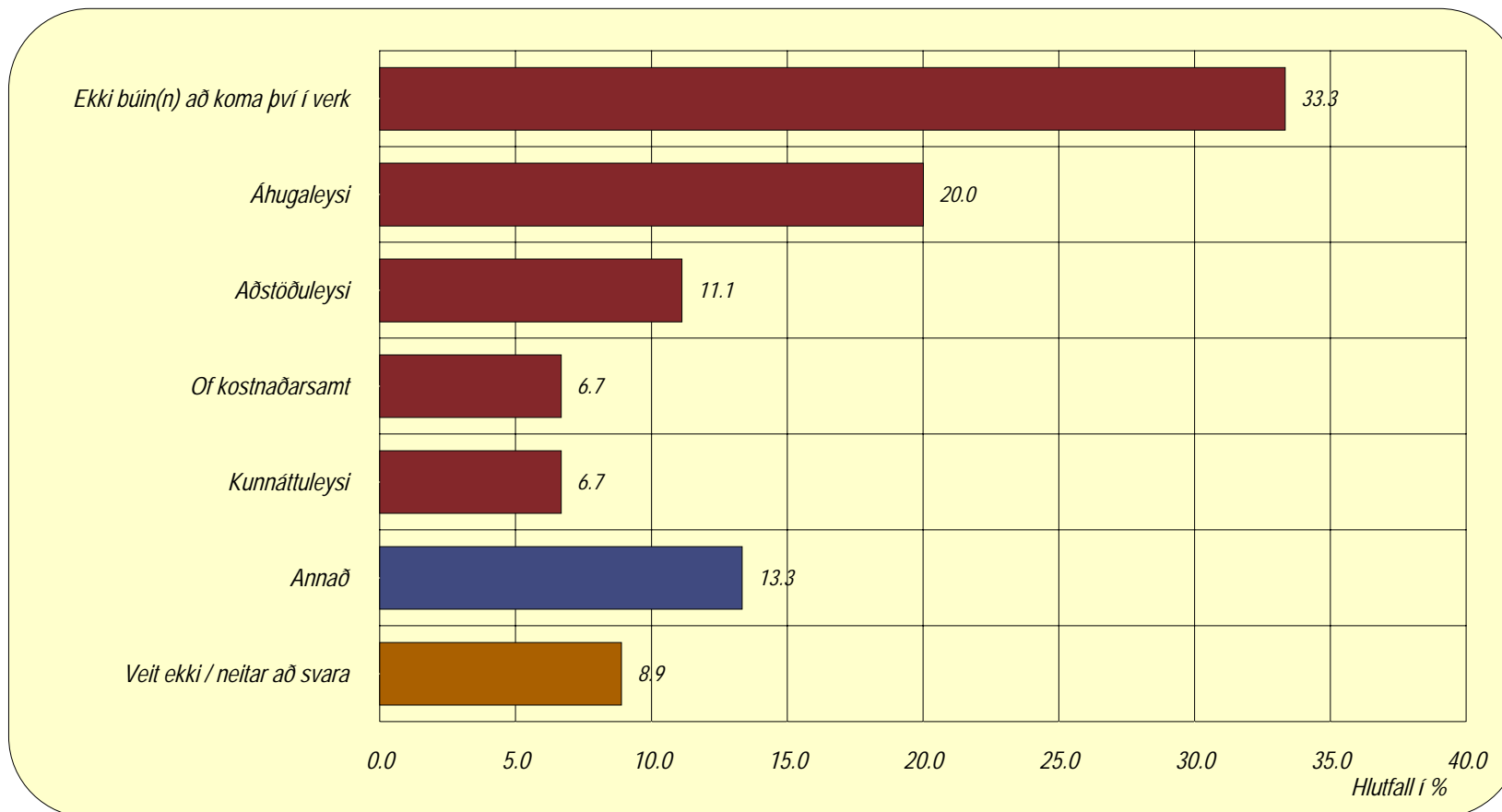
■ Ath. fá svör

Lágtekjufólk hefur síður tölvupóstfang en þeir sem meiri tekjur hafa. Þeir sem hafa almennt nám eða starfsnám að baki eru síður með tölvupóstfang en þeir sem meiri menntun hafa. Íbúar höfuðborgarsvæðisins hafa frekar tölvupóstfang en þeir sem búsettir eru úti á landi. Algengast er að stjórnendur, sérfræðingar, tæknar og nemar.



## Sp. 5: Hverjar telur þú helstu ástæður þess að þú hefur ekki aðgang að tölvu með Internettingu?

Allt landið 16-75 ára, þeir sem eru með aðgang að tölvu en ekki að Netinu.



### Fjöldatölur

Hópur	Fjöldi
Hafa aðgang að tölvu en ekki að Netinu	45

■ Ath. fá svör