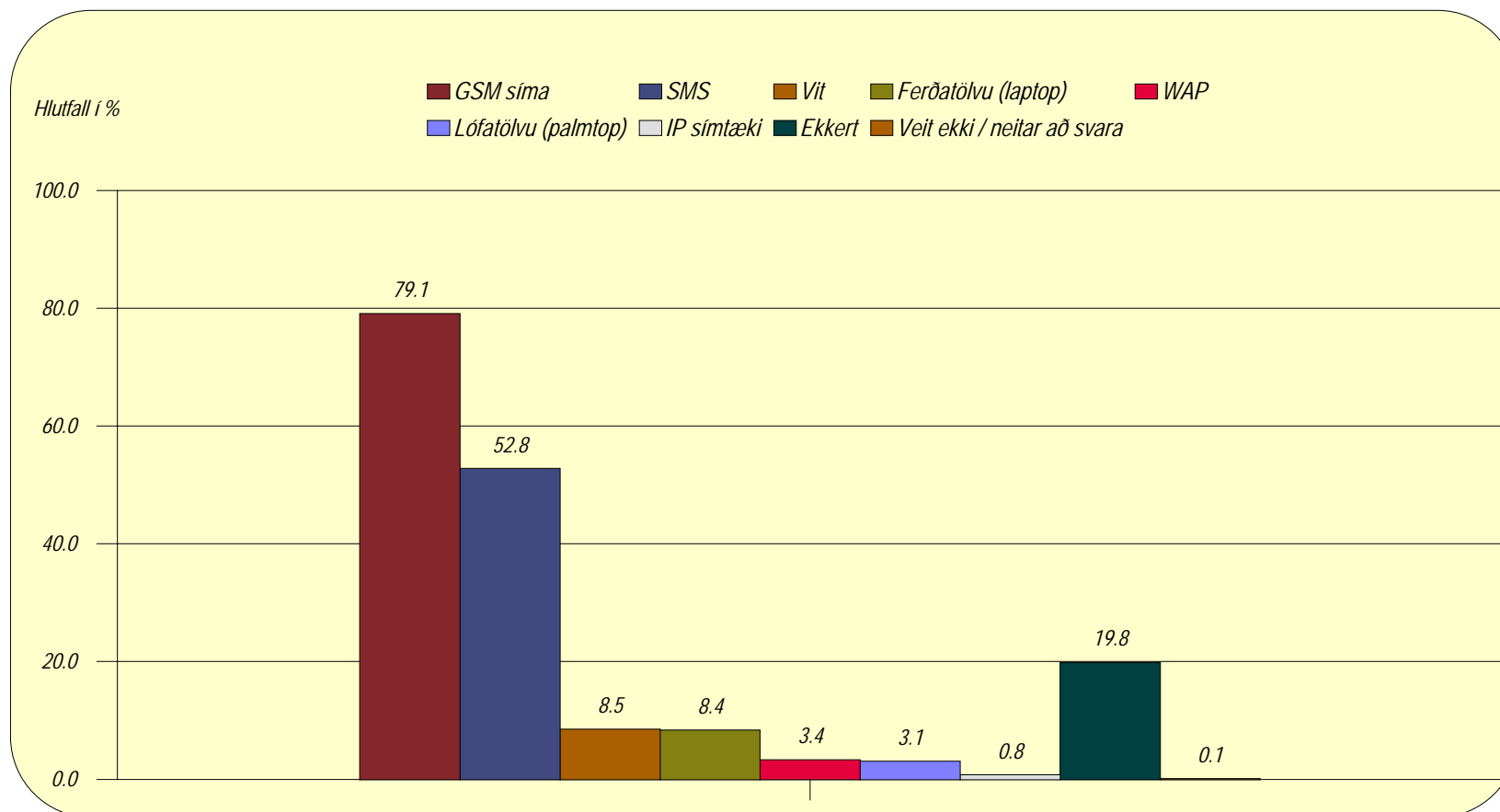


Sp. 6: Hvert eftirtalinna samskiptatækja og þjónustu nýtir þú þér?

Allt landið 16-75 ára. Svarendur gátu nefnt allt að sjö atriði.



Fjöldatölur

Hópur	Fjöldi
Allt landið (16-75 ára)	776

Hópur	Vikmörk
GSM síma	76,2%-82,2%
SMS	49,3%-56,3%
Vit	6,5%-10,5%
Ferðatölvu	6,4%-10,6%
WAP	2,1%-4,7%
Lófatölvu (palmtop)	1,9%-4,3%
IP símtæki	0,2%-1,4%
Ekkert	17,0%-22,6%

Mynd

1

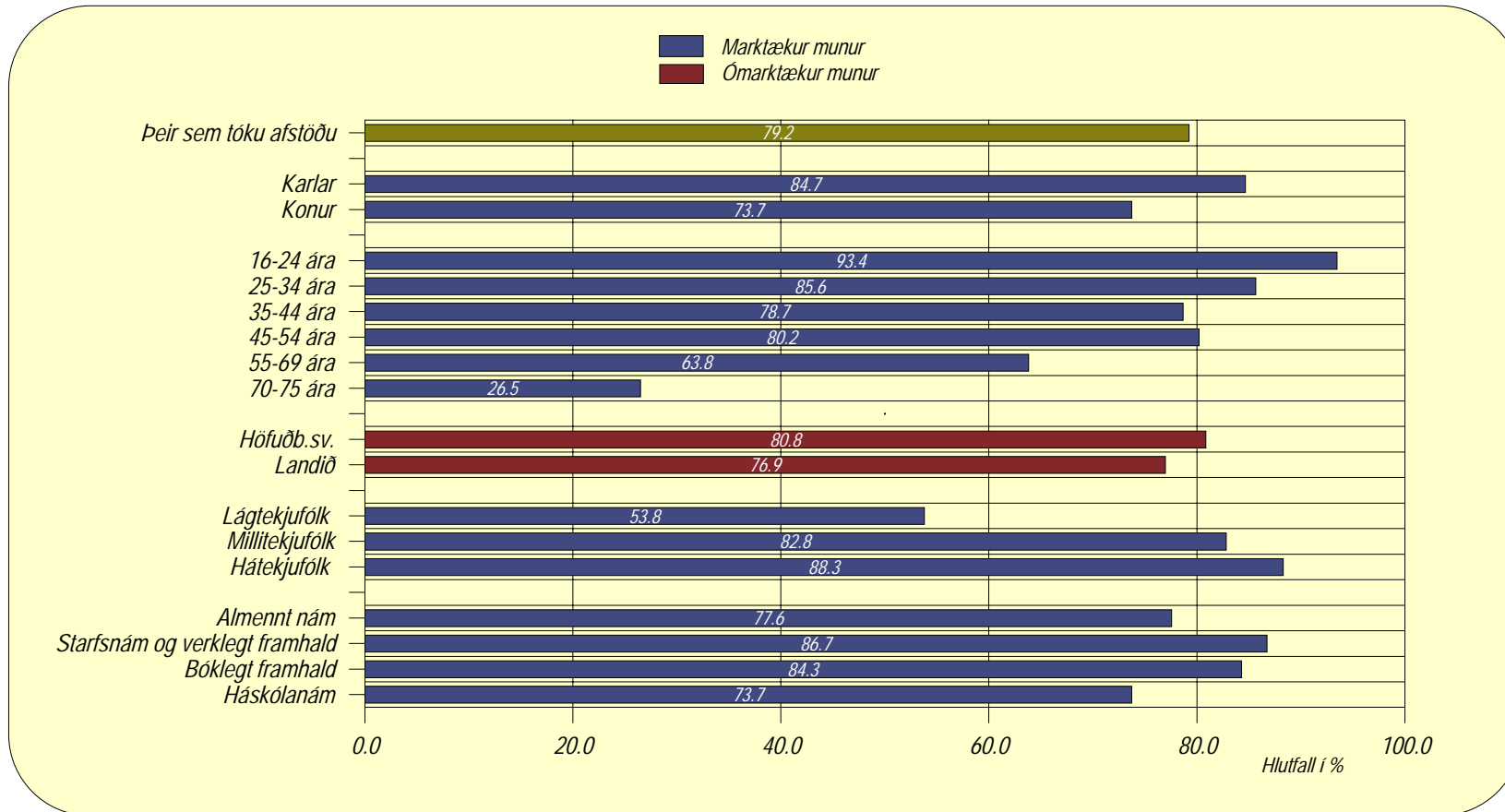
Stór hluti svarenda nýtir sér GSM síma og yfir helmingur nýtir sér SMS þjónustu.



Sp. 6: Hvert eftirtalinna samskiptatækja og þjónustu nýtir þú þér?

GSM

Allt landið 16-75 ára. Þeir sem tóku afstöðu. Greint eftir kyni, aldri, búsetu, menntun og tekjum.



Fjöldatölur

Hópur	Fjöldi
Peir sem tóku afstöðu	775
Karlar	391
Konur	384
16-24 ára	183
25-34 ára	153
35-44 ára	178
45-54 ára	111
55-69 ára	116
70-75 ára	34
Höfuðb.sv.	454
Landið	321
Lágtekju	93
Millitekju	186
Hátekju	111
Almennt nám	343
Starfsnám og verklegt framhald	113
Bóklegt framhald	159
Háskólanám	156

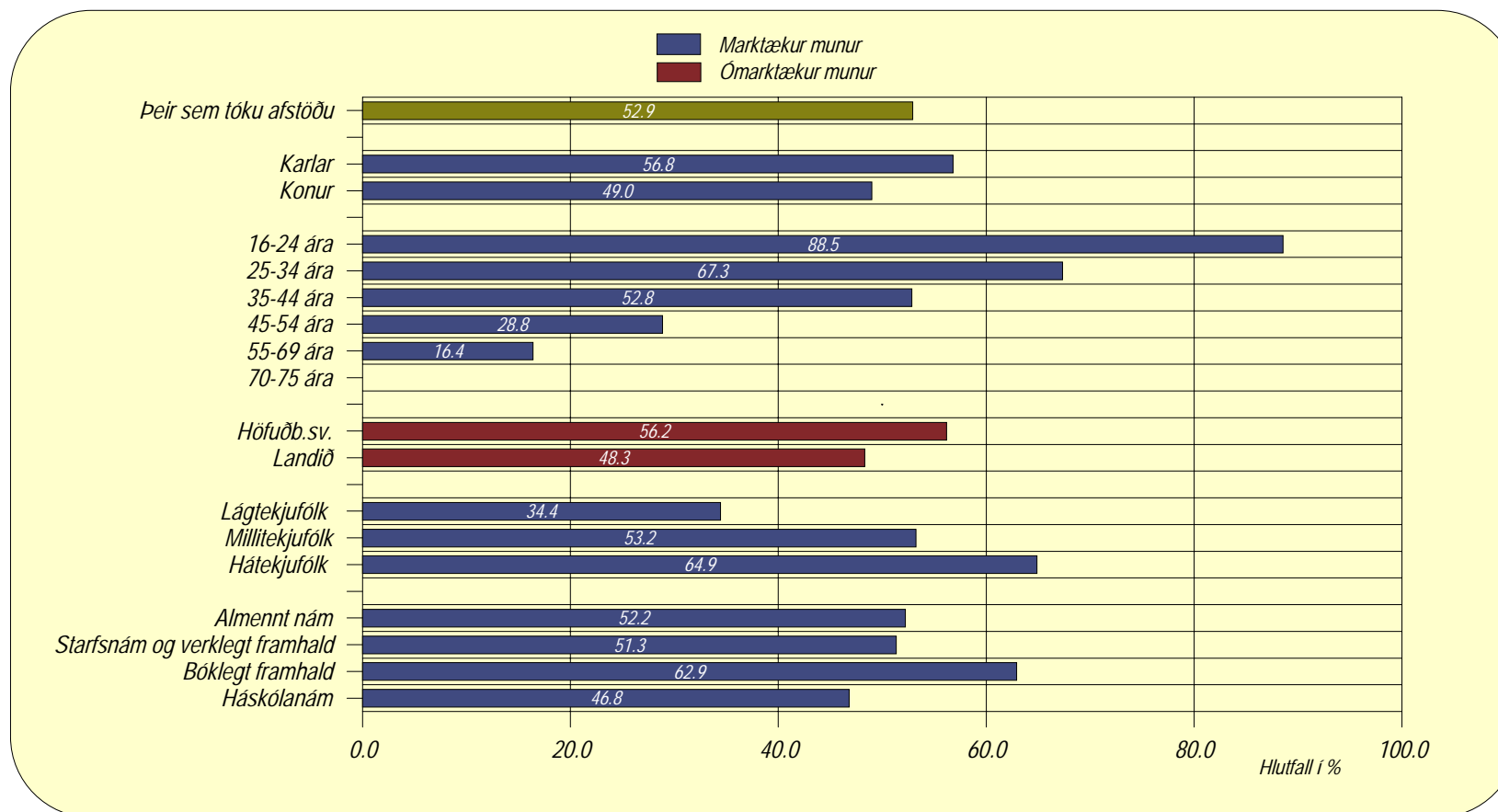


Karlar nýta sér fremur GSM þjónustu en konur og þeir sem yngri eru nýta sér GSM frekar en elstu hóparnir. Ekki kemur fram munur eftir búsetu fólks. Þeir sem hafa lægstu tekjurnar nýta sér GSM þjónustu síður en aðrir.



Sp. 6: Hvert eftirtalinna samskiptatækja og þjónustu nýtir þú þér? SMS

Allt landið 16-75 ára. Þeir sem tóku afstöðu. Greint eftir kyni, aldri, búsetu, menntun og tekjum.



Fjöldatölur

Hópur	Fjöldi
Þeir sem tóku afstöðu	775
Karlar	391
Konur	384
16-24 ára	183
25-34 ára	153
35-44 ára	178
45-54 ára	111
55-69 ára	116
70-75 ára	34
Höfuðb.sv.	454
Landið	321
Lágtekju	93
Millitekju	186
Hátekju	111
Almennt nám	343
Starfsnám og verklegt framhald	113
Bóklegt framhald	159
Háskólanám	156

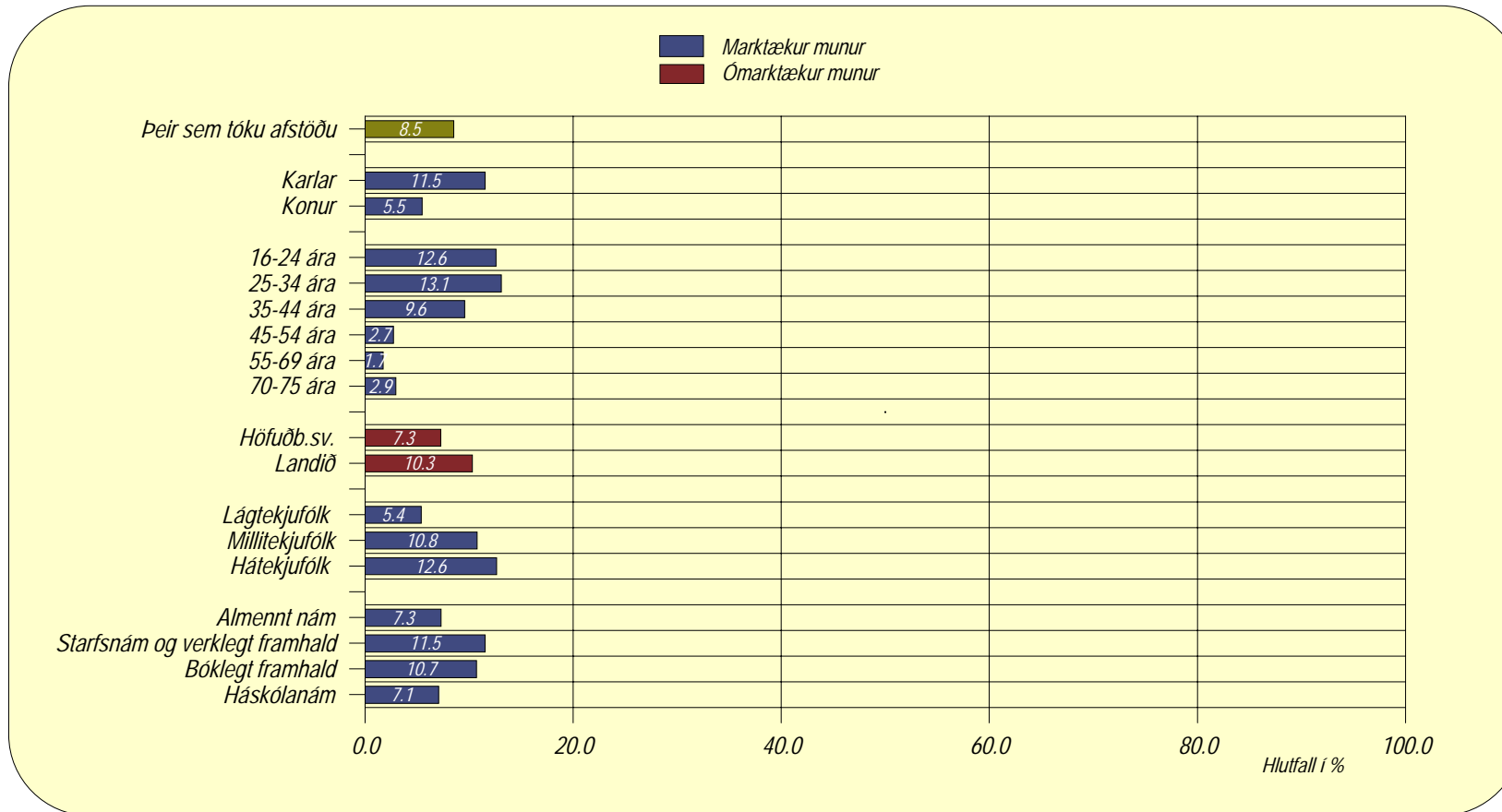


Karlar nýta sér SMS frekar en konur og skýr munur kemur fram þegar aldur er skoðaður. Yngsta fólkið nýtir sér SMS mest en notkunin minnkar með hækkandi aldri. Ekki kemur fram marktækur munur eftir búsetu.



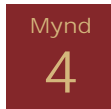
Sp. 6: Hvert eftirtalinna samskiptatækja og þjónustu nýtir þú þér? VIT

Allt landið 16-75 ára. Þeir sem tóku afstöðu. Greint eftir kyni, aldri, búsetu, menntun og tekjum.



Fjöldatölur

Hópur	Fjöldi
Þeir sem tóku afstöðu	775
Karlar	391
Konur	384
16-24 ára	183
25-34 ára	153
35-44 ára	178
45-54 ára	111
55-69 ára	116
70-75 ára	34
Höfuðb.sv.	454
Landið	321
Lágtekju	93
Millitekju	186
Hátekju	111
Almennt nám	343
Starfsnám og verklegt framhald	113
Bóklegt framhald	159
Háskólanám	156

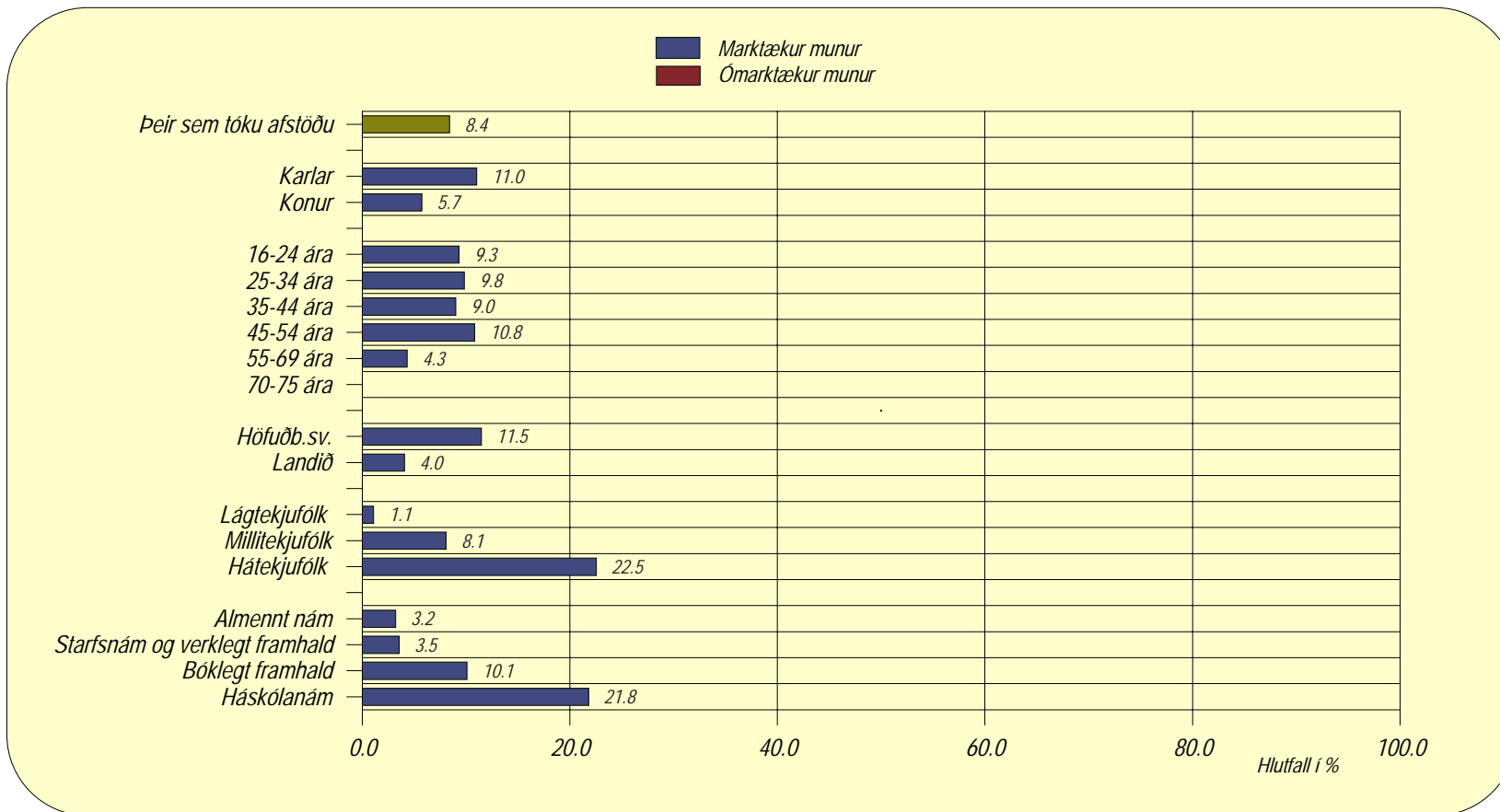


Karlar nýta sérVIT frekar en konur og skýr munur kemur fram þegar aldur er skoðaður. Elstu hóparnir nota VIT síður en þeir sem yngri eru. Ekki kemur fram marktækur munur eftir búsetu.



Sp. 6: Hvert eftirtalinna samskiptatækja og þjónustu nýtir þú þér? Ferðatölvu

Allt landið 16-75 ára. Þeir sem tóku afstöðu. Greint eftir kyni, aldri, búsetu, menntun og tekjum.



Fjöldatölur

Hópur	Fjöldi
Þeir sem tóku afstöðu	775
Karlar	391
Konur	384
16-24 ára	183
25-34 ára	153
35-44 ára	178
45-54 ára	111
55-69 ára	116
70-75 ára	34
Höfuðb.sv.	454
Landið	321
Lágtekju	93
Millitekju	186
Hátekju	111
Almennt nám	343
Starfsnám og verklegt framhald	113
Bóklegt framhald	159
Háskólanám	156

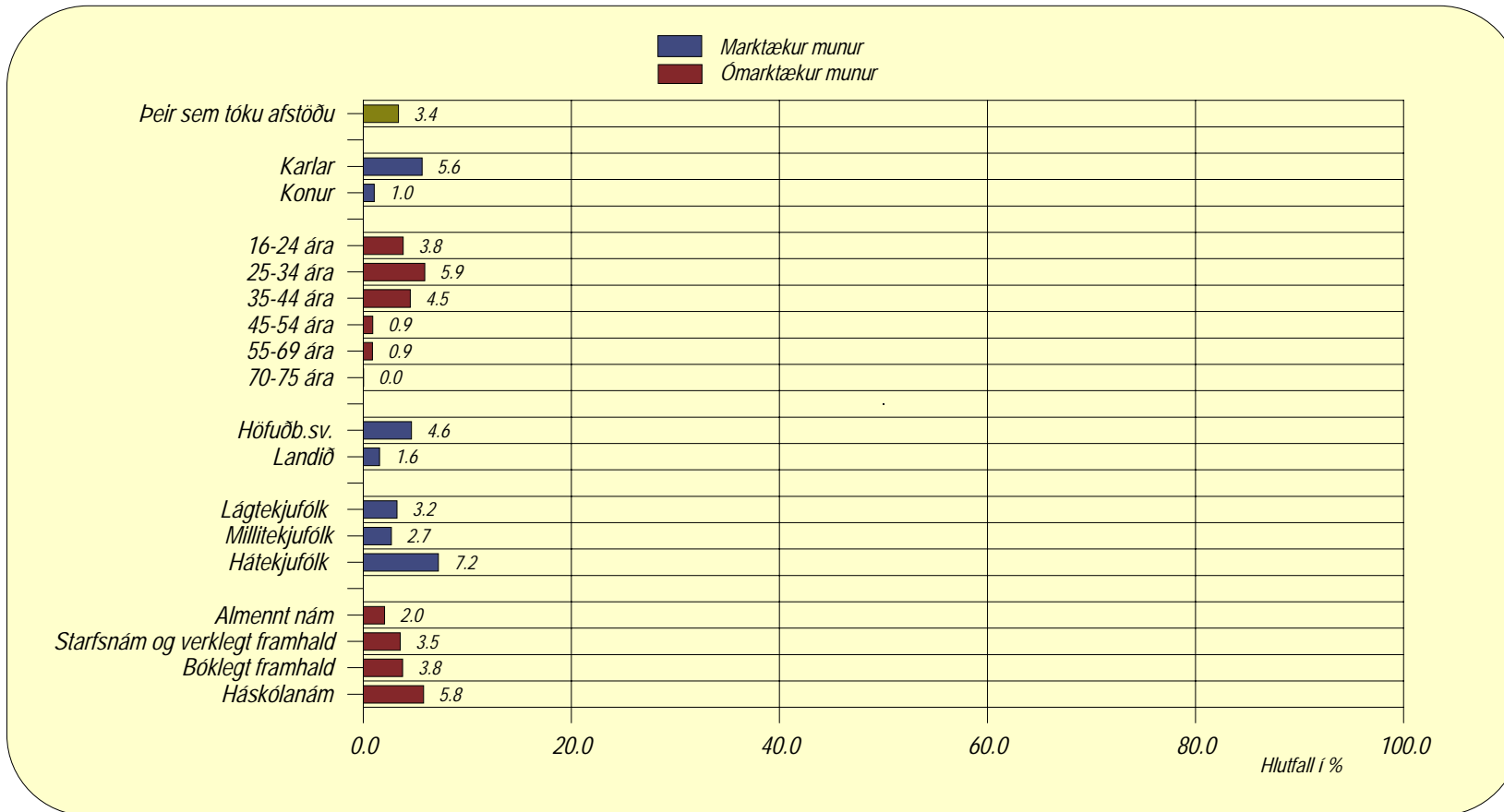


Karlar nýta sér ferðatölvur frekar en konur og elstu hóparnir nýta sér ferðatölvur síður en aðrir. Hærra hlutfall íbúa á höfuðborgarsvæðinu nýtir sér ferðatölvur samanborið við þá sem búsettir eru úti á landi. Hátekjufólk nýtir sér frekar ferðatölvur en aðrir og sama gildir um þá sem lokið hafa háskólanámi.



Sp. 6: Hvert eftirtalinna samskiptatækja og þjónustu nýtir þú þér? WAP

Allt landið 16-75 ára. Þeir sem tóku afstöðu. Greint eftir kyni, aldri, búsetu, menntun og tekjum.



Fjöldatölur

Hópur	Fjöldi
Peir sem tóku afstöðu	775
Karlar	391
Konur	384
16-24 ára	183
25-34 ára	153
35-44 ára	178
45-54 ára	111
55-69 ára	116
70-75 ára	34
Höfuðb.sv.	454
Landið	321
Lágtekju	93
Millitekju	186
Hátekju	111
Almennt nám	343
Starfsnám og verklegt framhald	113
Bóklegt framhald	159
Háskólanám	156

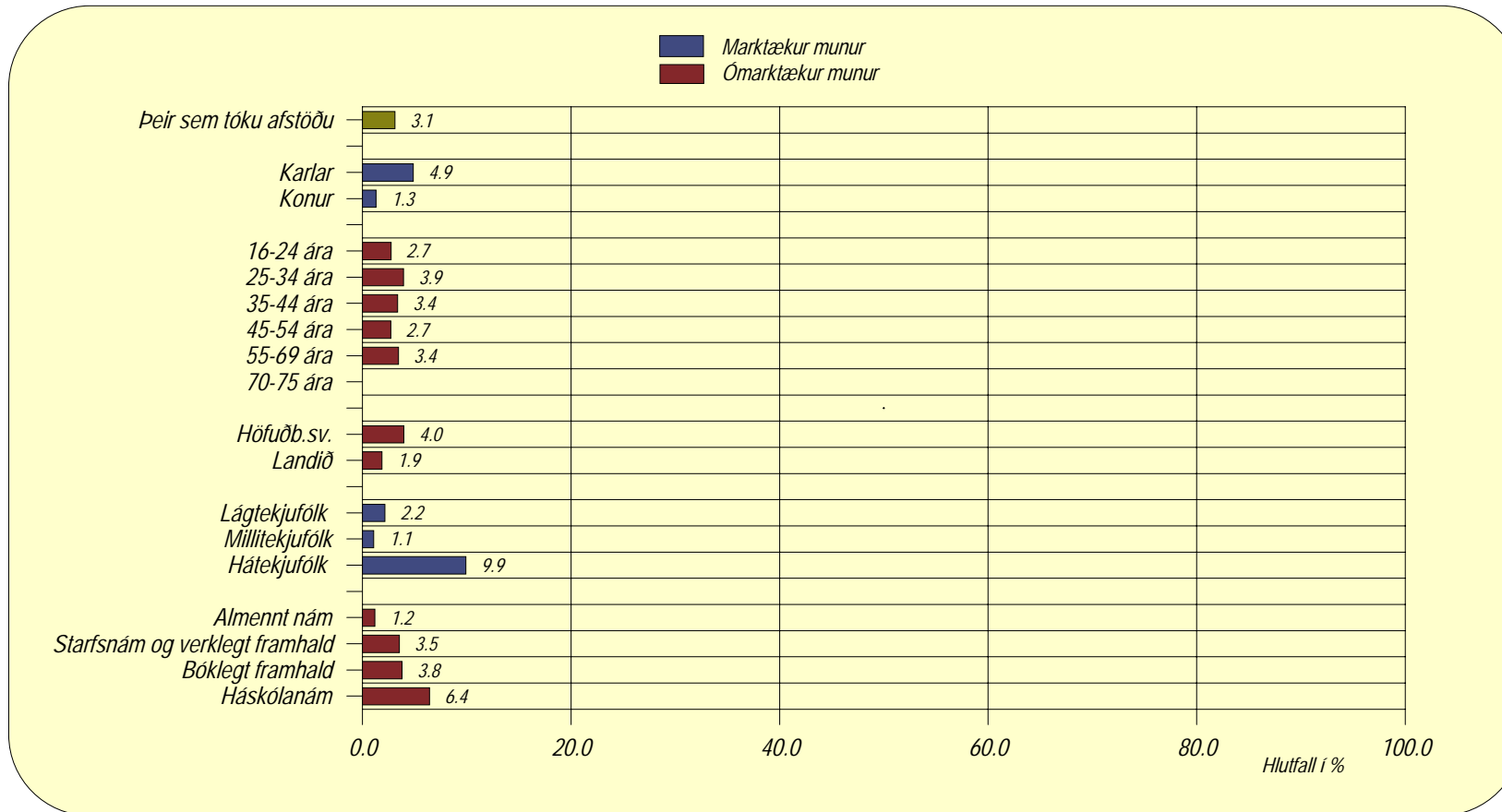


Karlmennt nýta sér frekar WAP en konur og hátekjufólk nýtir sér frekar WAP en aðrir tekjuhópar.



Sp. 6: Hvert eftirtalinna samskiptatækja og þjónustu nýtir þú þér? Lófatölvu.

Allt landið 16-75 ára. Þeir sem tóku afstöðu. Greint eftir kyni, aldri, búsetu, menntun og tekjum.



Fjöldatölur

Hópur	Fjöldi
Þeir sem tóku afstöðu	775
Karlar	391
Konur	384
16-24 ára	183
25-34 ára	153
35-44 ára	178
45-54 ára	111
55-69 ára	116
70-75 ára	34
Höfuðb.sv.	454
Landið	321
Lágtekju	93
Millitekju	186
Hátekju	111
Almennt nám	343
Starfsnám og verklegt framhald	113
Bóklegt framhald	159
Háskólanám	156

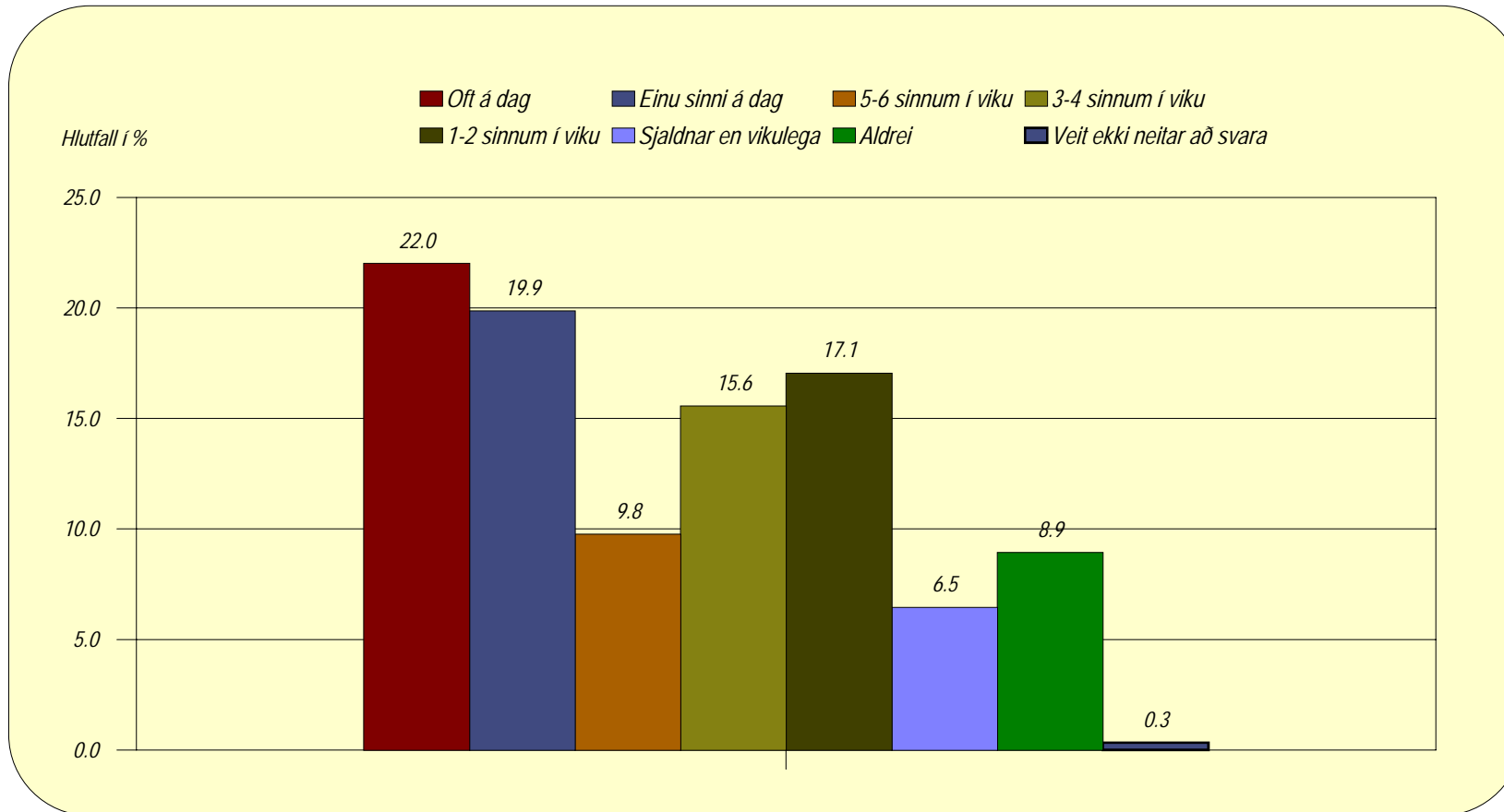


Karlar nýta sér lófatölvur frekar en konur og hætta hlutfall hátekjufólks notar lófatölvur samanborið við aðra tekjuhópa.



Sp. 7: Hversu oft notar þú Internetið að jafnaði á viku?

Allt landið 16-75 ára, þeir sem hafa aðgang að tölvu með Internettingu.



Fjöldatölur

Hópur	Fjöldi
Þeir sem hafa aðgang að tölvu með Internettingu	604

Mynd

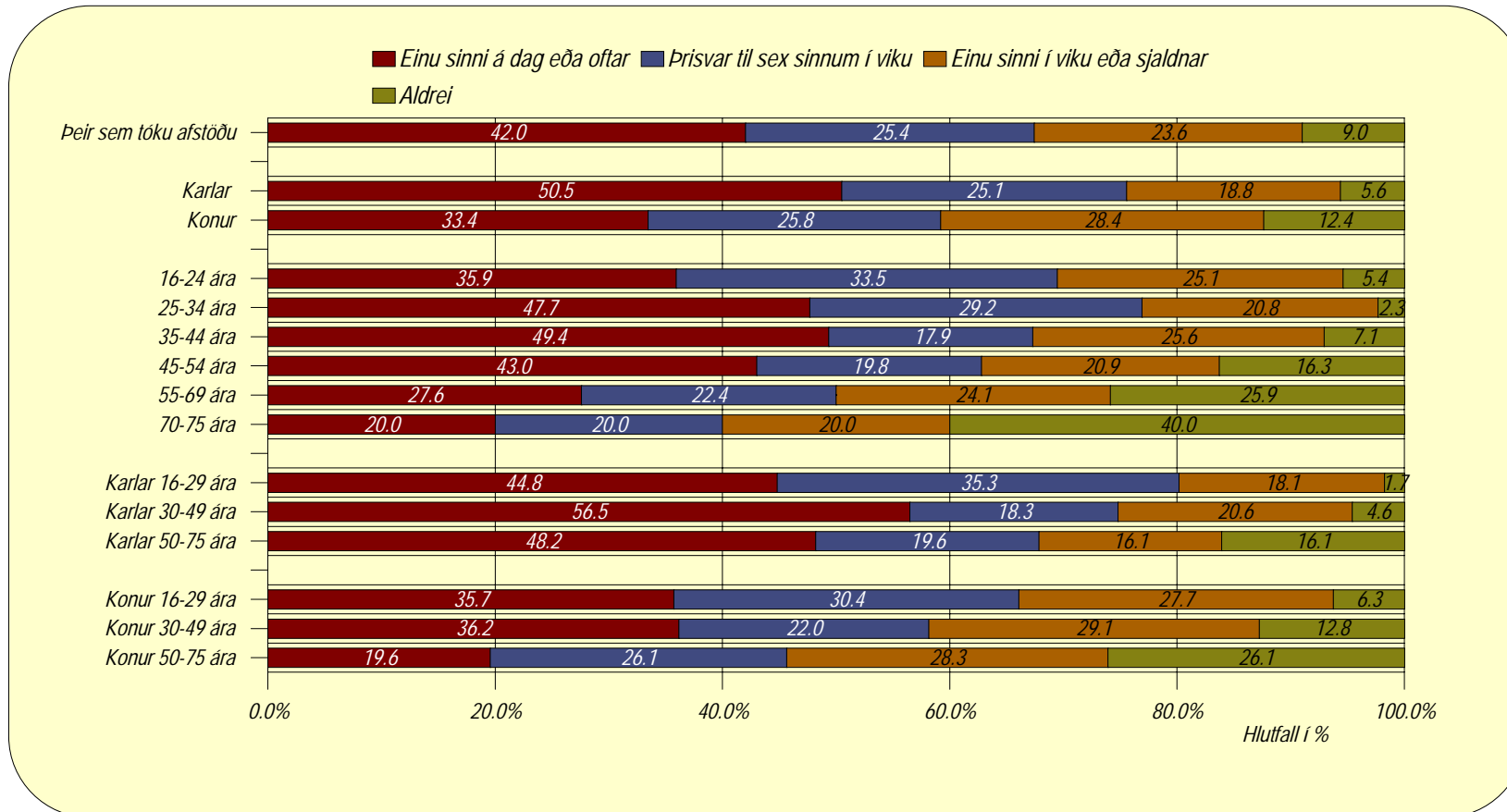
8

Nærri 42% svarenda notar Internetið daglega eða oftar.



Sp. 7: Hversu oft notar þú Internetið að jafnaði á viku?

Allt landið 16-75 ára. Þeir sem hafa aðgang að tölvu með Internettengingu - flokkuð svör.
Greint eftir aldri og kyni.



Fjöldatölur

Hópur	Fjöldi
Þeir sem tóku afstöðu	602
Karlar	303
Konur	299
16-24 ára	167
25-34 ára	130
35-44 ára	156
45-54 ára	86
55-69 ára	58
70-75 ára	5
Karlar 16-29 ára	116
Karlar 30-49 ára	131
Karlar 50-75 ára	56
Konur 16-29 ára	112
Konur 30-49 ára	141
Konur 50-75 ára	46

■ Ath. fá svör

Mynd

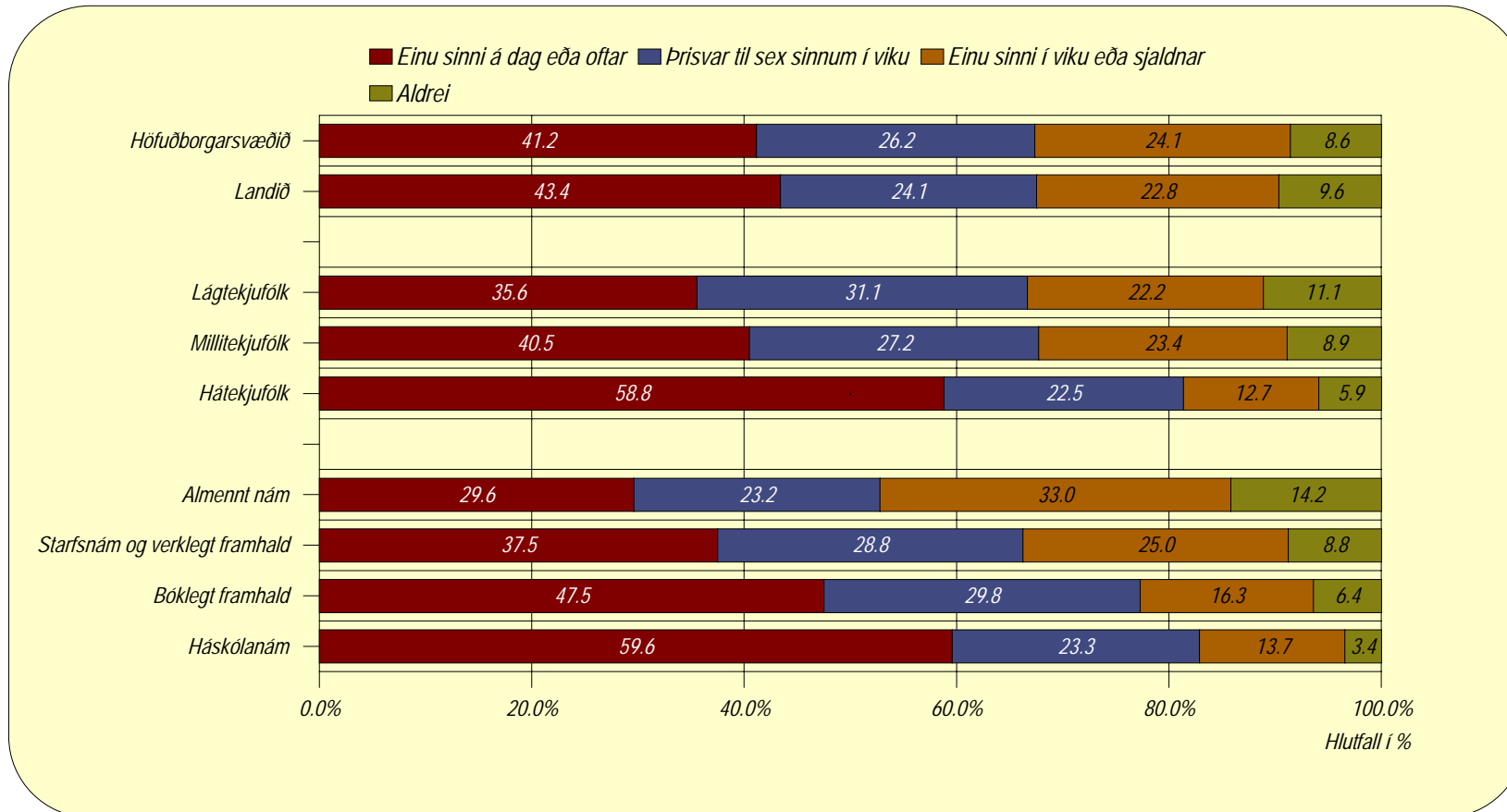
9

Karlar nota Netið marktækt oftar í viku en konur. Þeir sem elstir eru fara sjaldnast á Netið.



Sp. 7: Hversu oft notar þú Internetið að jafnaði á viku?

Allt landið 16-75 ára. Þeir sem hafa aðgang að tölvu með Internettengingu - flokkuð svör.
Greint eftir búsetu, tekjum og menntun.

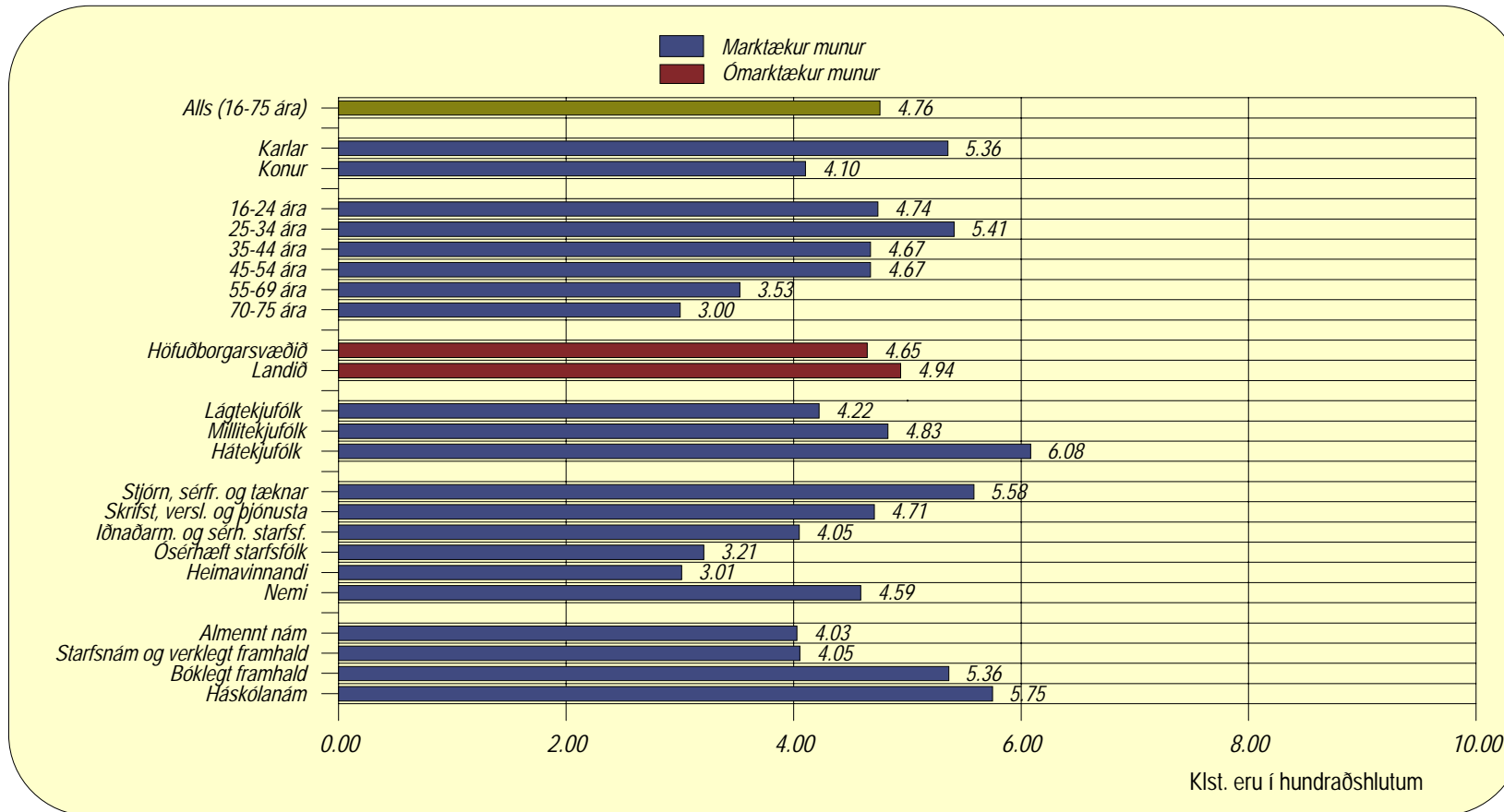


Fjöldatölur

Hópur	Fjöldi
Höfuðb.sv.	374
Landið	228
Lágtekjufólk	45
Millitekjufólk	158
Hátekjufólk	102
Almennt nám	233
Starfsnám og verklegt framhald	80
Bóklegt framhald	141
Háskólanám	146

Sp. 8: Hversu miklum tíma ver fólk á viku á Internetinu?

Allt landið 16-75 ára. Þeir sem verja einhverjum tíma á Netinu. Tími í klst.



Fjöldatölur

Hópur	Fjöldi
Þeir sem verja einhverjum tíma á Netinu (16-75 ára)	515

Mynd

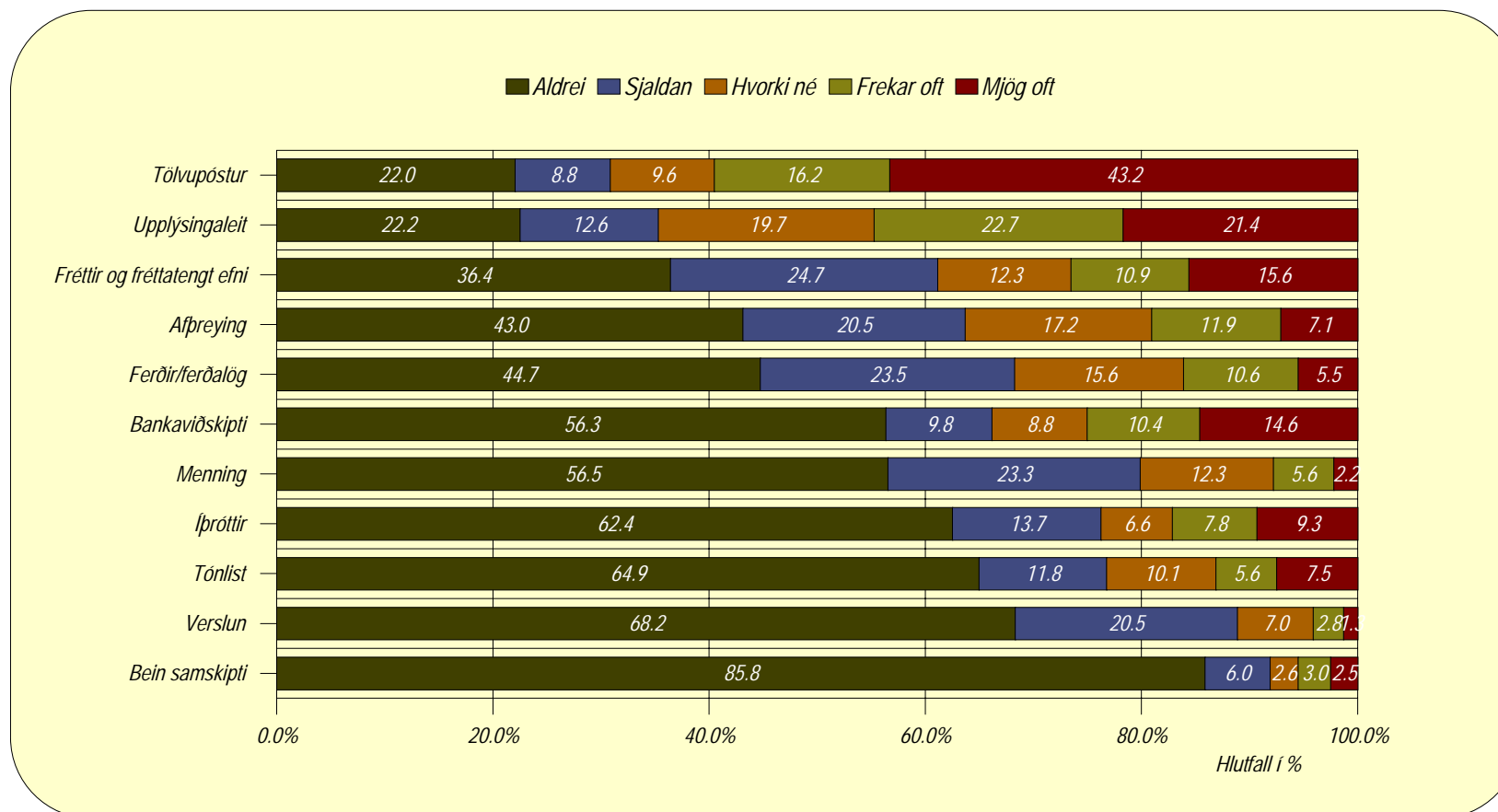
11

Karlar verja að meðaltali meiri tíma en konur á Netinu og fólk á aldrinum 25-34 ára eyðir mestum tíma á Internetinu eða að meðaltali 5,41 klst. Hátekjufólk eyðir meiri tíma en þeir sem hafa lægri tekjur. Þeir sem eru meira menntaðir verja meiri tíma á Netinu en þeir sem minni menntun hafa.



Sp. 9: Hversu oft nýtir þú þér eftirfarandi upplýsingaveitur á Internetinu?

Allt landið 16-75 ára, þeir sem hafa aðgang að tölvu með Internettengingu.



Fjöldatölur

Hópur	Fjöldi
Þeir sem hafa Net-tengingu	604



Tölvupóstur er sú upplýsingaveita sem fólk notar mest en nærri 60% nota tölvupóst mjög eða frekar oft.

