

Október 2021



Jöfnunarsjóður sveitarfélaga Ársskýrsla 2020



Stjórnarráð Íslands
Samgöngu- og sveitarstjórnarráðuneytið

Efnisyfirlit

Ávarp ráðherra	5
Hlutverk Jöfnunarsjóðs og starfsemi	6
Ráðgjafarnefnd	6
Starfsmenn	7
Vefur	7
Fasteignasjóður	8
Úrbætur í aðgengismálum fatlaðs fólks	9
Framlög til eflingar tónlistarfræðslu	10
Framlög vegna þjónustu við fatlað fólk	10
Málefnum fatlaðs fólks sinnt í tíu ár	11
NPA	12
Viðbótarframlög í Jöfnunarsjóð úr ríkissjóði	13
Tekjur Jöfnunarsjóðs	14
Yfirlit yfir framlög Jöfnunarsjóðs	15
Notendastýrð persónuleg aðstoð	19
Heildarframlög til sveitarfélaga	20
Fjárhagsleg aðstoð vegna sameiningar sveitarfélaga	21
Ársreikningur 2020	23
Staðfesting ársreiknings	24
Áritun ríkisendurskoðanda	25
Áritun endurskoðanda	26
Rekstrarreikningur árið 2020	28
Efnahagsreikningur 31. desember 2020	29
Sjóðstreymi árið 2020	31
Skýringar	32
Framlög Jöfnunarsjóðs skipt eftir sveitarfélögum, landslutum og verkefnum	39
Skipan ráðgjafarnefnda	45



Stjórnarráð Íslands
Samgöngu- og sveitarstjórnarráðuneytið

Ársskýrsla Jöfnunarsjóðs sveitarfélaga

Samgöngu- og sveitarstjórnarráðuneytið
Sólvhólsgötu 7 - 101 Reykjavík
545 8200 | srn@srn.is

Október 2021 | ISBN 978-9935-494-34-4

Ábyrgðarmaður: Sigurður Ingi Jóhannsson
Umsjón: Samgöngu- og sveitarstjórnarráðuneytið
Umbrot: Jónas Þorbergsson
Forsíðumynd: Gollí
Prentun: Pixel, umhverfisvottuð prentsmiðja

@ 2021 – Samgöngu- og sveitarstjórnarráðuneytið

stjornarradid.is

Ávarp ráðherra



Fyrir tæpu ári síðan var ársfundur Jöfnunarsjóðs sveitarfélaga haldinn í fyrsta sinn með rafrænum hætti vegna Covid-19. Mikil óvissa ríkti í þjóðfélaginu og fulltrúar sveitarfélaga um land allt höfðu áhyggjur af stöðu mála og þá sérstaklega afleiðingum faraldursins á fjárhagsstöðu sveitarfélaga. Þegar rýnt er í niðurstöðu ársreikninga sveitarfélaga árið 2020 kemur á hinn bóginn í ljós að þótt horfur hafi verið dökkar, rættist mjög úr og rekstrarniðurstaða flestra sveitarfélaga reyndist viðundandi á árinu

2020. Því má meðal annars þakka að ríkissjóður lagði Jöfnunarsjóði til rúmlega tvo milljarða til viðbótar við lögbundið framlag í sjóðinn. Þetta viðbótarfjármagn var einkum nýtt í framlög til sveitarfélaga til að verja þjónustu við fatlað fólk, þar sem fjárhagsaðstoð sveitarfélaga hafði aukist vegna faraldursins og útsvar hafði lækkað mikið. Óhætt er að segja með sértækum aðgerðum ríkisstjórnarinnar hafi Jöfnunarsjóður verið varinn fyrir fyrirsjáanlegum búsigfum vegna Covid-19. Þetta sést vel við að renna yfir ársreikning sjóðsins fyrir árið 2020.

Umfjöllun um sveitarstjórnarmál hefur verið fyrirferðarmikil síðustu misserin. Það má ekki síst þakka að í byrjun árs 2020 samþykkti Alþingi þingsályktunartilöggu um stefnu í málefnum sveitarfélaga fyrir árin 2019-2033 og aðgerðaáætlun fyrir árin 2019-2023. Stefnan er sú fyrsta sinnar tegundar á Íslandi og markar tímamót. Samráð var víðtækt og samráðsfundir haldnir vitt og breytt um landið og fjallað var sérstaklega um þingsályktunina á aukapingi Sambands íslenskra sveitarfélaga. Meginmarkmið stefnunnar eru tvíþætt: Að sveitarfélög á Íslandi verði öflug og sjálfbær vettvangur lýðræðislegrar starfsemi og að sjálfstjórn og ábyrgð sveitarfélaga verði virt og að tryggð verði sem jöfnust réttindi og aðgengi íbúa að þjónustu. Í stefnunni eru dregnir saman meginþættir langtímastefnumörkunar ríkisins sem snúa að verkefnum sveitarfélaga og stuðla að samræmingu í stefnumótum ríkis og sveitarfélaga með heildarhagsmunum sveitarfélaga að leiðarljósi. Von mín er að þessi vinna færi okkur öflugri sveitarfélög sem hafi burði til að tryggja landsmönnum góða þjónustu hvar sem þeir búa. Það verður verkefni næstu ára að innleiða þá góðu vinnu sem stefnumörkunin hefur skilað. Við í ráðuneytinu erum full tilhlökkunar og munum leggja okkar að mörkum til að vel megi til takast sveitarfélögunum til góða.

Að lokum við ég þakka ráðgjafarnefnd Jöfnunarsjóðs sveitarfélaga fyrir vel unnin störf við erfiðar aðstæður og óska sveitarstjórnarfólki góðs gengis í síbreytilegum og krefjandi verkefnum sem þau munu takast á við á næstu misserum.

Sigurður Ingi Jóhannsson, samgöngu- og sveitarstjórnarráðherra

Hlutverk Jöfnunarsjóðs og starfsemi

Jöfnunarsjóður sveitarfélaga starfar á grundvelli III. kafla laga um tekjustofna sveitarfélaga. Hlutverk Jöfnunarsjóðs er að jafna mismunandi útgjaldabörf og skatttekjur sveitarfélaga með framlögum úr sjóðnum á grundvelli ákvæða laga, reglugerða og vinnureglna sem settar eru um starfsemi sjóðsins. Þá greiðir sjóðurinn framlög til samtaka sveitarfélaga, stofnana þeirra og annarra aðila í samræmi við ákvæði laga.

Ráðgjafarnefnd

Samgöngu- og sveitarstjórnarráðherra hefur á hendi yfirstjórn Jöfnunarsjóðs en honum til ráðuneytis er sjö manna ráðgjafarnefnd. Ráðgjafarnefnd Jöfnunarsjóðs sveitarfélaga gerir tillögur til ráðherra um úthlutanir framlaga úr sjóðnum önnur en bundin framlög. Nefndin er skipuð af ráðherra til fjögurra ára að afloknum sveitarstjórnarkosningum.

Samgöngu- og sveitarstjórnarráðherra skipaði frá og með 1. janúar 2019 nýja ráðgjafarnefnd. Sex nefndarmenn eru skipaðir samkvæmt tilnefningu Sambands íslenskra sveitarfélaga en einn er skipaður án tilnefningar og er hann jafnframt formaður nefndarinnar.



| Ráðgjafarnefnd Jöfnunarsjóðs sveitarfélaga

Ráðgjafarnefnd Jöfnunarsjóðs skipa:

- Guðný Sverrisdóttir, fyrrverandi sveitarstjóri, formaður nefndarinnar
- Birgir Björn Sigurjónsson, fyrrverandi fjármálastjóri Reykjavíkurborgar
- Karen E. Halldórsdóttir, bæjarfulltrúi í Kópavogsbæ
- Daníel Jakobsson, bæjarfulltrúi í Ísafjarðarbæ
- Stefán Vagn Stefánsson, formaður byggðaráðs í Sveitarfélaginu Skagafirði
- Ásta Stefánsdóttir, sveitarstjóri Bláskógabyggðar
- Margrét Þórarinsdóttir, bæjarfulltrúi í Reykjanesbæ

Varamenn:

- Sigtryggur Magnason, aðstoðarmaður ráðherra, varaformaður
- Líf Magneudóttir, borgarfulltrúi í Reykjavík
- Kristinn Andersen, bæjarfulltrúi í Hafnarfirði
- Friðbjörg Matthíasdóttir, bæjarfulltrúi í Vesturbyggð
- Katrín Sigurjónsdóttir, sveitarstjóri Dalvíkurbyggðar
- Stefán Bogi Sveinsson, bæjarfulltrúi í Fljótsdalshéraði
- Tómas Ellert Tómasson, bæjarfulltrúi í Sveitarfélaginu Árborg

Ráðgjafarnefndin hélt tólf bókaða fundi á árinu 2020.

Fundargerðir ráðgjafarnefndarinnar eru birtar á [vef sjóðsins](#). Megintilgangur með birtingunni er að upplýsa sveitarstjórnarfólk og starfsfólk sveitarfélaga um starfsemi sjóðsins, umfjöllun og afgreiðslu erinda sem berast sjóðnum og tillögur nefndarinnar til ráðherra um úthlutanir framlaga.

Starfsmenn

- Guðni Geir Einarsson, sérfræðingur
- Gústav Aron Gústavsson, sérfræðingur
- Hrafnkell Hjörleifsson, sérfræðingur
- Tinna Dahl Christiansen, sérfræðingur lét af störfum í ágúst 2021
- Árni Sverrir Hafsteinsson, sérfræðingur hóf störf í september 2021

Vefur

Á vef Jöfnunarsjóðs, [jofnunarsjodur.is](#), er að finna allar upplýsingar um starfsemi sjóðsins, lagagrundvöll, tekjur, úthlutanir framlaga og fleira. Jafnframt er bent á upplýsingagátt Jöfnunarsjóðs sveitarfélaga á netsvæðinu [js.data.is](#). Upplýsingagáttin veitir á gagnvirkan hátt aðgang að tölfræðiupplýsingum um framlög sjóðsins. Þar er hægt að skoða og bera saman framlög sjóðsins eftir landsvæðum og sveitarfélögum aftur til ársins 2013.

Fréttatilkynningar birtast á vefnum þegar ráðherra hefur samþykkt tillögur ráðgjafarnefndar um úthlutanir einstakra framlaga sjóðsins.

Ársfundur

Þrettándi ársfundur Jöfnunarsjóðs sveitarfélaga var haldinn rafrænt þann 18. nóvember 2020 á Hilton Hótel Nordica.

Sigurður Ingi Jóhannsson, samgöngu- og sveitarstjórnarráðherra, ávarpaði fundinn í upphafi en fram kom í máli hans að hann hefði fullan skilning á áhyggjum sveitarstjórnarfólks af fjárhag sveitarfélaganna vegna kórónuveirufaraldursins. Ráðherra sagði að ríkisstjórnin myndi styðja við bakið á sveitarfélögum eins og frekast væri unnt svo starfsemi þeirra raskist ekki um of á komandi mánuðum og misserum. Þessi afstaða ríkisstjórnarinnar hafi komið

skýrt fram í yfirlýsingu í tengslum við undirritun á samningi milli ríkis og sveitarfélaga um opinber fjármál fyrr um haustið. Beinn stuðningur samkvæmt yfirlýsinguinni næmi um 3,3 milljörðum króna, en til viðbótar væri heimilt að nýta 1,5 milljarða króna úr Fasteignasjóði Jöfnunarsjóðs til almennra framlaga sjóðsins. Fram kom hjá Sigurði Inga að með sértækum aðgerðum ríkisstjórnarinnar vegna fjárhagslegrar stöðu þeirra hefði tekist að verja stöðu Jöfnunarsjóðs á árinu 2020. Vakti hann jafnframt athygli á að almennt væri útsvar og fasteignaskattar að aukast að nafnvirði á milli árána 2019 og 2020 og hvað útsvarið varðaði gæfi það til kynna að aðgerðir ríkisstjórnarinnar væru að skila miklum ávinningi fyrir sveitarfélögin. Þá hvatti ráðherra sveitarfélög til að halda fjárfestingaráformum sínum til streitu til að tryggja að hjól atvinnulífsins snúist í takt við stefnu ríkisstjórnarinnar um að hvetja til fjárfestinga hins opinbera.

Guðni Geir Einarsson, sérfræðingur hjá Jöfnunarsjóði, fór yfir störf sjóðsins á árinu 2019 og ársreikning sjóðsins. Heildarframlög Jöfnunarsjóðs sveitarfélaga námu tæpum 50,2 milljörðum króna árið 2019 og fram kom að tekjuafgangur sjóðsins hafi verið 161 milljón króna á árinu.

Matthildur Ásmundardóttir, bæjarstjóri Sveitarfélagsins Hornafjarðar, gerði grein fyrir áhrifum Covid-19 á sveitarfélögin og helstu áskoranir þeirra vegna faraldursins. Í erindi sínu birti Matthildur ýmsar athyglisverðar upplýsingar um stöðu mála fyrir og eftir Covid faraldurinn og hvers væri að vænta í framtíðinni.

Gunnar Haraldsson, hagfræðingur og formaður starfshóps um fjármál sveitarfélaga, fjallaði um verkefni hópsins sem var settur á laggirnar vorið 2020 til að unnt væri að meta áhrif kórónuveirufaraldursins á fjárhagsstöðu sveitarfélaganna. Starfshópurinn var skipaður fulltrúum sveitarfélaga, fjármálaráðuneytisins, forsætisráðuneytisins og samgöngu- og sveitarstjórnarráðuneytisins. Fram kom í máli Gunnars að safnað hafi verið saman miklum upplýsingum um fjármál sveitarfélaganna og kynnti hann niðurstöður vinnunnar m.a. það helsta er varðaði frávik frá upphaflegum áætlunum.

Fasteignasjóður

Fasteignasjóður Jöfnunarsjóðs sveitarfélaga var stofnaður í kjölfar yfirfærslu á málefnum fatlaðs fólks frá ríki til sveitarfélaga þann 1. janúar 2011. Tekjur Fasteignasjóðs eru hlutdeild í tekjum Jöfnunarsjóðs af 0,99% hlutdeild í útsvarstekjum sveitarfélaga af álagningarstofni útsvars ár hvert.

Í reglugerð nr. 280/2021 um starfsemi Fasteignasjóðs er m.a. kveðið á um skilyrði þess að veittir séu styrkir til sveitarfélaga úr sjóðnum. Sjóðurinn hefur það hlutverk að jafna aðstöðu sveitarfélaga við uppbyggingu eða breytingar á fasteignum sem nýttar eru í þjónustu við fatlað fólk með miklar og/eða sértækar stuðningsþarfir, sbr. 13. gr. b í lögum um tekjustofna sveitarfélaga. Í reglugerðinni er að finna nánari reglur um starfsemi Fasteignasjóðs en samkvæmt henni er gert ráð fyrir að styrkir verði veittir til eftirtalinna verkefna:

1. Fjármögnun á hlutdeild í stofnframlagi til byggingar búsetukjarna fyrir fatlaða íbúa með mjög miklar og/eða sértækar stuðningsþarfir á móti framlagi Húsnæðis- og mannvirkjastofnunar.
2. Jöfnun á íþyngjandi kostnaði vegna langtímaleigusamninga um húsnæði fyrir fatlað fólk sem sveitarfélög yfirtóku samhliða yfirfærslu málaflokksins árið 2011.
3. Stuðningur við nauðsynlegar endurbætur á eldra íbúðarhúsnæði fatlaðs fólks með verulegar þjónustu- og stuðningsþarfir sem gera því kleift að búa áfram á heimilum sínum.
4. Bygging hæfingarstöðva til að sinna lögbundnu hlutverki þeirra til hæfingar fatlaðs fólks.
5. Í öðrum sérstökum undantekningartilvikum sem talin eru falla vel að hlutverki Fasteignasjóðs en falla þó ekki undir lið 1-4 hér að framan.

Úrbætur í aðgengismálum fatlaðs fólks

Í aðgerðapakka sveitarfélaga um viðspyrnu gegn samdrætti í þjóðarbúskapnum var, að frumkvæði Sambands íslenskra sveitarfélaga, lagt til á árinu 2020 að Fasteignasjóður yrði nýttur í auknum mæli til uppbyggingar til að bæta aðgengi fatlaðs fólks að mannvirkum og útivistarsvæðum. Hugmynd Sambandsins leiddi til þess að sett var ný reglugerð um starfsemi Fasteignasjóðs þar sem stuðningur sjóðsins vegna úrbóta í aðgengismálum er aukinn til mikilla muna. Sérstaklega er kveðið á um að Fasteignasjóði sé heimilt, á árunum 2021 og 2022, að úthluta samtals 363 m.kr í sérstök framlög til:

- Úrbóta á aðgengi fatlaðs fólks að byggingum í eigu sveitarfélaga eða þar sem um er að ræða byggingar í eigu annarra aðila en sveitarfélaga þar sem um samvinnuverkefni sveitarfélaga og einkaaðila er að ræða.
- Úrbóta þannig að biðstöðvar almenningsgangna verði aðgengilegar öllu fötluðu fólki, svo og útivistarsvæði og almenningsgarðar.
- Úrbætur sem lúta að viðeigandi aðlögun á vinnustöðvum fatlaðs fólks, sem starfræktir eru skv. 2. mgr. 24. gr. laga nr. 38/2018, um þjónustu við fatlað fólk.

Á vormánuðum 2021 skrifuðu ríki og sveitarfélög undir samkomulag við Öryrkjabandalag Íslands (ÖBÍ) sem meðal annars felur það í sér að ÖBÍ muni ráða tímabundið verkefnisstjóra, með stuðningi Jöfnunarsjóðs. Verkefnastjóranum er ætlað er að vinna með sveitarfélögum að mótun verkefna hvað aðgengismál varðar í samstarfi við sveitarfélög sem falla undir þær úthlutunarreglur sem fjallað er um hér að framan.

Það er ráðgjafarnefnd Jöfnunarsjóðs sveitarfélaga sem gerir tillögur til ráðherra um úthlutanir sjóðsins til sveitarfélaga.

Framlög til eflingar tónlistarfræðslu

Framlögum ríkisins til að efla tónlistarfræðslu er ætlað til að gera nemendum kleift að stunda tónlistarnám óháð búsetu og efnahag. Framlagið skal renna til greiðslu kennslukostnaðar nemenda í framhaldsnámi í hljóðfæraleik og söng ásamt miðnámi í söng.

Í gildi er samkomulag milli ríkisins og Sambands íslenskra sveitarfélaga um málefni tónlistarskóla en gildistími samkomulagsins er frá 1. janúar 2019 til 31. desember 2021. Á samningstímanum greiðir ríkissjóður mánaðarlega framlag til Jöfnunarsjóðs sveitarfélaga sem ráðstafað er til sveitarfélaga í samræmi við reglur sem samgöngu- og sveitarstjórnarráðherra setur. Framlag ríkisins tekur breytingum skv. almennri verðlagsuppfærslu fjárlaga hverju sinni og er notuð tilfærslureglan 85-15, þ.e. launauppfærsla er 85% og verðlagsuppfærsla 15%.

Framlag ríkisins til eflingar tónlistarfræðslu á árinu 2020 nam 571,7 m.kr. Á móti framlagi ríkisins skuldbinda sveitarfélögin sig til að taka yfir verkefni frá ríki sem nemur 241,1 m.kr. á ársgrundvelli, sbr. viðauka við samkomulagið. Þau verkefni sem sveitarfélögin taka yfir taka jafnframt breytingum skv. almennri verðlagsuppfærslu.

Framlög vegna þjónustu við fatlað fólk

Árið 2020 tók í gildi reglugerð nr. 616/2020 um framlög vegna þjónustu við fatlað fólk á árinu 2020 Jafnframt féll úr gildi reglugerð nr. 145/2019, um framlög sjóðsins vegna þjónustu við fatlað fólk á árinu 2019.

Í 1. gr. reglugerðarinnar er kveðið á um tekjur Jöfnunarsjóðs vegna þjónustu við fatlað fólk og að þær skuli renna í sérdeild innan sjóðsins. Þær voru eftirfarandi á árinu 2020:

- a) Hlutdeild í útsvarstekjum sveitarfélaga af álagningarstofni útsvars er nemur 0,99%.
- b) Framlag úr ríkissjóði er nemur 0,235% af innheimtum skatttekjum ríkissjóðs.
- c) Framlag úr ríkissjóði er nam 574,7 m.kr. vegna notendastýrðrar persónulegrar aðstoðar (NPA). Jafnframt barst sjóðunum framlag frá ríkissjóði að fjárhæð 55 m.kr. vegna lengdrar viðveru o.fl.

Á grundvelli 3. gr. reglugerðar nr. 616/2020 var útreikningur almennra framlaga vegna þjónustu við fatlað fólk á árinu 2020 með eftirfarandi hætti:

- a) 88% skiptust hlutfallslega miðað við niðurstöðu mælinga á útgjaldþörf.
- b) 10,75% skiptust hlutfallslega miðað við áætlaðan útsvarsstofn sveitarfélaga árið 2019.
- c) 1,25% skiptist hlutfallslega miðað við fjarlægðir innan þjónustusvæða og að teknu tilliti til fjölda sveitarfélaga innan svæða.

Í 2. gr. reglugerðarinnar er ákvæði sem veitir ráðgjafarnefnd heimild til að veita sérstök framlög til svæða ef um verulega íþyngjandi kostnað umfram tekjur er að ræða. Að tillögu ráðgjafarnefndar og að höfðu samráði við Samband íslenskra sveitarfélaga nam viðbótarframlagið á árinu 2020 samtals 400 m.kr. Framlaginu var ráðstafað vegna kostnaðar sveitarfélaga við þjónustu við fatlað fólk sem hafði beina tengingu við Covid-19 en jafnframt var tekið mið af umfangi hallareksturs á þjónustusvæðum sem og almenns skiptihlutfalls til svæða.

Málefnum fatlaðs fólks sinnt í tíu ár

Þjónusta við fatlað fólk var flutt frá ríki til sveitarfélaga 1. janúar 2011 en Alþingi hafði samþykkt breytingar á lögum þar að lútandi í desember 2010. Jöfnunarsjóði sveitarfélaga var falið aukið hlutverk við yfirfærsluna en samfara yfirfærslunni gengu í gildi breytingar á lögum um tekjustofna sveitarfélaga (nr. 4/1995, með síðari breytingum) og lögum um málefni fatlaðs fólks (nr. 59/1992, með síðari breytingum). Árið 2020 var það tíunda sem Jöfnunarsjóður hafði það hlutverk að útdeila framlögum til þjónustusvæða vegna þjónustu við fatlað fólk.

Um er að ræða stærstu yfirfærslu á verkefnum milli ríkis og sveitarfélaga frá því að sveitarfélögin tóku við rekstri grunnskólans árið 1996. Meginmarkmiðið með yfirfærslunni var að tryggja að fagleg og fjárhagsleg ábyrgð yrði samþætt hjá einum aðila og þannig stuðlað að samþættingu nærþjónustu við íbúa með því að efla félagsþjónustu sveitarfélaga. Ennfremur var markmiðið að styrkja sveitarstjórnarstigið og einfalda verkaskiptingu ríkis og sveitarfélaga.

Svæðisskrifstofur ríkisins, sem áður héldu utan um skipulag og framkvæmd þjónustu við fatlað fólk, voru lagðar niður en þess í stað var sveitarfélögum gert að stofna þjónustusvæði með lágmarki 8.000 íbúa. Misjafnt var með hvaða hætti sveitarfélögin skipuðu málum innan hvers svæðis en ýmist var þjónustan veitt af leiðandi sveitarfélagi innan svæðis, byggðasamlagi eða öðru formlegu samstarfi sveitarfélaga.

Úttekt var gerð á kostnaði í málaflokknum sem síðan var lögð til grundvallar í samkomulagi ríkis og sveitarfélaga um fjárhagslega tilfærslu. Mikil áhersla var lögð á að innleiða samræmt matskerfi fyrir greiningu og áætlaða þjónustuþörf þjónustuþega í málaflokknum en með því væri tryggður jöfnuður við útdeilingu framlaga úr Jöfnunarsjóði til þjónustusvæða.

Það var niðurstaða verkefnastjórnar sem hafði veg og vanda að undirbúningi yfirfærslunnar að svokallað SIS-mat (Support Intensity Scale) væri álitlegasta matið sem í væri í boði til að meta stuðningsþarfir fatlaðs fólks. Samið var við Greiningar- og ráðgjafarstöð ríkisins um útfærslu á SIS- matinu og jafnframt lagt til að Jöfnunarsjóður sveitarfélaga myndi annast útreikninga og umsýslu með fjárveitingum til þjónustusvæða.

Í samkomulagi ríkis og sveitarfélaga um tilfærslu á þjónustu við fatlaða var gengið út frá því að fjárframlög vegna þjónustu við fatlaða á árinu 2011 tækju mið af framreiknuðum rekstrarkostnaði ársins 2010. Innleiðing jöfnunarkerfisins hófst síðan árið 2012 þar sem vægi metinnar stuðningsþarfar, SIS-matsins, tók að hafa áhrif á útreikninga framlaga til þjónustusvæðanna.

Jöfnun á grundvelli mats á stuðningsþörf hefur fengið sífellt meira vægi en á árinu 2022 reiknast framlögin í hlutfalli við þrjár stoðir.

- a) 88% Jöfnun á grunni stuðningsþarfar - SIS mat ásamt framlögum reiknuðum á kostnaðargrunni
- b) 10,75% vægi útsvars
- c) 1,25% vegna innviða á þjónustusvæðum

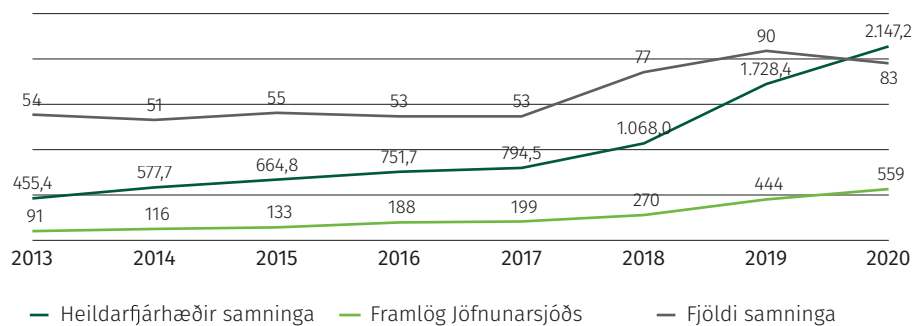
Tekjur sjóðsins vegna framlaga til málaflokks fatlaðs fólks myndast með eftirfarandi hætti og renna í sérdeild innan sjóðsins:

- a) Hlutdeild í útsvarstekjum sveitarfélaga af álagningarstofni útsvars nemur 0,99%.
- b) Framlag úr ríkissjóði er nemur 0,235% af innheimtum skatttekjum ríkissjóðs.
- c) Jafnframt hefur félagsmálaráðuneytið veitt sjóðnum framlög vegna NPA, lengdrar viðveru og fleiri þátta er snerta málaflokkinn.

NPA

Frá árinu 2013 hefur Jöfnunarsjóður greitt þjónustusvæðum/sveitarfélögum framlög vegna samninga þeirra við fatlað fólk um notendastýrða persónulega aðstoð (NPA).

Framlög vegna NPA 2013-2020 M.kr.



Viðbótarframlög í Jöfnunarsjóð úr ríkissjóði

Vegna umtalsverðs tekjusamdráttar hjá Jöfnunarsjóði sveitarfélaga á árinu 2020 var skrifað undir samkomulag þess efnis að ríkissjóður legði 2,8 milljarða króna inn í Jöfnunarsjóð til að bæta upp tekjufallið á árinu.

Viðbótarframlögin komu með eftirfarandi hætti til móts við eftirfarandi verkefni sveitarfélaga á árinu:

- 670 milljónum króna varið til að koma til móts við lækkun framlaga vegna þjónustu við fatlað fólks.
- 720 milljónum króna varið til sveitarfélaga þar sem rekstrarkostnaður jókst vegna mikillar fjárhagsaðstoðar tengd heimsfaraldrinum.
- 500 milljónum króna varið til sveitarfélaga sem glímdu við hvað mesta fjárhagsörðugleika vegna heimsfaraldursins.
- 250 milljónum króna varið úr ríkissjóði beint í Jöfnunarsjóð til að koma til móts við aukin framlög sjóðsins vegna sameininga sveitarfélaga. Á næstu tveimur árum fær sjóðurinn síðan 685 m.kr. vegna sameininga sveitarfélaga.



| Karl Björnsson, Bjarni Benediktsson, Aldís Hafsteinsdóttir og Sigurður Ingi Jóhannsson við undirritun samkomulagsins

Tekjur Jöfnunarsjóðs

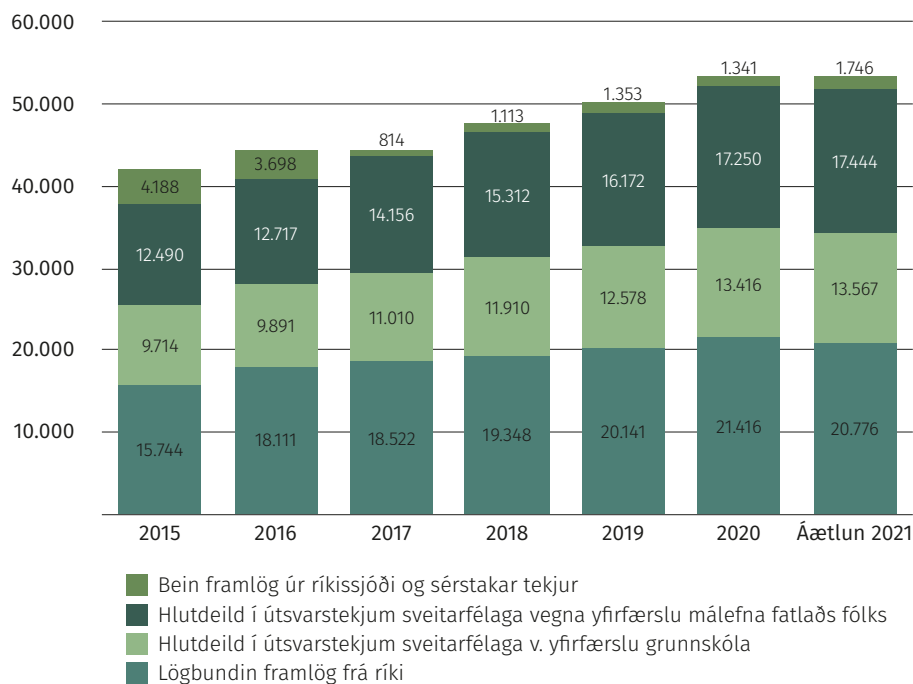
Á grundvelli 8. gr. a. laga um tekjustofna sveitarfélaga, nr. 4/1995 með síðari breytingum, er Jöfnunarsjóði tryggðar tekjur með eftirfarandi hætti:

- a) Framlag úr ríkissjóði er nemur 2,111% af innheimtum skatttekjum ríkissjóðs. (Þar af skal fjárhæð er nemur 0,235% af innheimtum skatttekjum renna til málefna fatlaðs fólks.)
- b) Árlegt framlag úr ríkissjóði er nemur 0,264% af álagningarstofni útsvars næstliðins tekjuárs.
- c) Hlutdeild í útsvarstekjum sveitarfélaga af álagningarstofni útsvars ár hvert:
 1. er nemur 0,77% til jöfnunar vegna reksturs grunnskóla,
 2. er nemur 0,99% til jöfnunar vegna málefna fatlaðs fólks.
- d) Vaxtatekjur.

Á árinu 2020 komu jafnframt tekjur frá ríkissjóði vegna framlaga til eflingar tónlistarfræðslu að fjárhæð 571,7 m.kr., framlög vegna notendastýrðrar persónulegrar aðstoðar (NPA) að fjárhæð 574,7 m.kr., vegna lengdrar viðveru fatlaðra grunn- og framhaldsskólanemenda að fjárhæð 30,0 m.kr. og vegna Sólheima 25,0 m.kr.

Þróun tekna Jöfnunarsjóðs 2015-2021

M.kr. á verðlagi hvers árs



Tekjum Jöfnunarsjóðs sveitarfélaga er varið til að greiða framlög úr sjóðnum á grundvelli ákvæða reglugerðar nr. 1088/2018. Sérstakar reglugerðir og reglur kveða nánar á um greiðslur einstakra framlaga og er þeirra getið sérstaklega.

Yfirlit yfir framlög Jöfnunarsjóðs

Á grundvelli reglugerðar nr. 1088/2018 er framlögum sjóðsins skipt í bundin framlög, sérstök framlög, jöfnunarframlög, jöfnunarframlög til reksturs grunn-skóla og jöfnunarframlög vegna málefna fatlaðs fólks.

Bundin framlög skv. 6. gr.

Bundin framlög eru greidd til eftirtalinnna samtaka og stofnana sveitarfélaga:

- Sambands íslenskra sveitarfélaga
- Landshlutasamtaka sveitarfélaga
- Innheimtustofnunar sveitarfélaga
- Umsjónarnefndar eftirlauna
- Húsafriðunarsjóðs

Bundin framlög 2015-2021 í m.kr.

	2015	2016	2017	2018	2019	2020	Áætlun 2021
Samband íslenskra sveitarfélaga	359	380	425	451	473	479	501
Landshlutasamtök	199	219	246	258	269	260	280
Innheimtustofnun sveitarfélaga	677	464	397	404	473	627	650
Umsjónarnefnd eftirlauna	2	2	2	1	1	1	2
Húsafriðunarsjóður	49	50	51	52	54	55	57
Samtals	1.286	1.115	1.121	1.166	1.270	1.421	1.489

Sérstök framlög skv. 7. gr.

Sérstök framlög eru greidd sveitarfélögum vegna sérstakra aðstæðna í umhverfi þeirra eða rekstri. Sérstök framlög eru:

- **Framlög til að greiða fyrir sameiningu sveitarfélaga, sbr. reglur nr. 782/2020, með síðari breytingum:** Á árinu 2020 voru greidd framlög til þriggja samein- aðra sveitarfélaga og í fimm tilfellum þar sem unnið var að sameiningu á árinu.
- **Framlög til að greiða úr sérstökum fjárhagserfiðleikum sveitarfélaga í samræmi við tillögur eftirlitsnefndar með fjármálum sveitarfélaga:** Veitt voru framlög til tveggja sveitarfélaga vegna þessa liðar á árinu 2020.
- **Framlög til greiðslu stofnkostnaðar við vatnsveitur á lögbýlum, sbr. reglu- gerð nr. 180/2016, með síðari breytingum:** Matvælastofnun annast stjórn- sýslu varðandi meðferð umsókna og tillögugerð að úthlutun framlaganna.

- Framlög til jöfnunar á tekjutapi einstakra sveitarfélaga vegna lækkunar tekna af fasteignaskatti í kjölfar breytinga á álagningarstofni mannvirkja, sbr. reglugerð nr. 80/2001, með síðari breytingum: Við útreikning framlaganna er tekið mið af álagningarprósentum fasteignaskatts á viðkomandi ári.
- Framlög til sérstakra verkefna á vegum sveitarfélaga eða samtaka þeirra sem geta haft mikla þýðingu fyrir sveitarfélög og leitt til frekari hagræðingar í rekstri þeirra og þjónustu: Hér undir fellur m.a. framlag til rekstrar skrifstofu Sambands íslenskra sveitarfélaga í Brüssel. Nýtt samkomulag tók í gildi 1. janúar 2019 milli Sambands íslenskra sveitarfélaga og samgöngu- og sveitarstjórnarráðuneytisins um starfsemina í Brüssel og gildir samkomulagið til 31. desember 2021. Þá falla framlög til landshlutasamtaka sveitarfélaga, vegna samstarfsverkefna sem þau hafa tekið að sér í kjölfar samninga við ríkið og tengjast sóknaráætlunum landshluta, til sérstakra verkefna. Hér undir féllu jafnframt framlög sem byggðu á viðbótarframlögum úr ríkissjóði vegna Covid-19 þ.e. framlög til sveitarfélaga vegna aukinnar fjárhagsaðstoðar og framlög vegna fjárhagserfiðleika sveitarfélaga.
- Framlög til eflingar á tónlistarnámi og jöfnunar á aðstöðumun nemenda: Úthlutun framlaga á árinu 2020 fór fram á grundvelli reglna um framlög úr Jöfnunarsjóði sveitarfélaga til stuðnings við tónlistarnám og jöfnunar á aðstöðumun nemenda.

Sérstök framlög 2015-2021 í m.kr.

	2015	2016	2017	2018	2019	2020	Áætlun 2021
Framlög vegna sameininga sveitarfélaga	196	167	196	413	328	441	550
Framlög vegna fjárhagserfiðleika sveitarfélaga	15	35	160	0	0	7	150
Framlög til vatnsveitna á lögbýlum	11	22	25	24	21	17	25
Framlög til jöfnunar á tekjutapi v. fasteignaskatts	3.682	4.079	4.570	4.715	4.685	4.524	4.846
Framlög vegna húsaleigubóta	4.455	4.590	0	0	0	0	0
Framlög til sérstakra verkefna	44	69	60	114	133	1.323	90
Framlög til sveitarfélaga af skatti á fjármálafyrirtæki	0	0	650	0	0	0	0
Framlög til eflingar tónlistarfræðslu	610	550	537	545	557	572	584
Samtals	9.013	9.512	6.198	5.810	5.723	6.884	6.245

Jöfnunarframlög skv. 8. gr.

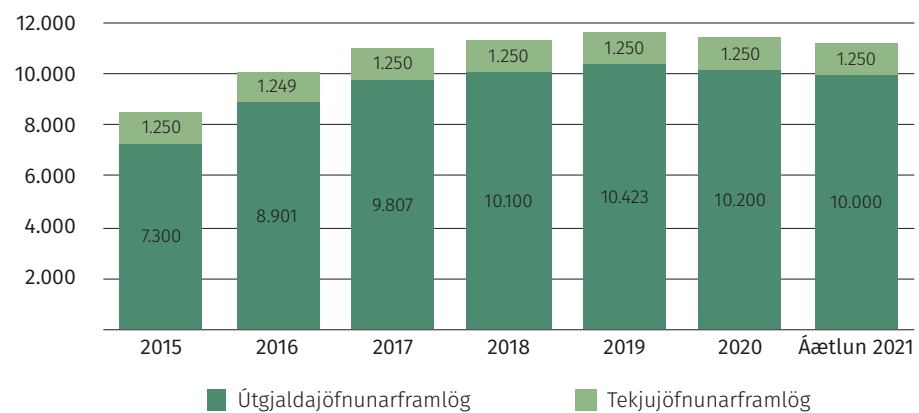
Til jöfnunarframlaga er varið þeim tekjum Jöfnunarsjóðs, skv. a- og b-lið 4. gr. sem eru umfram ráðstöfun skv. 6. og 7. gr. reglugerðar nr. 1088/2018, sbr. eftirfarandi:

- Tekjujöfnunarframlögum er úthlutað til að jafna tekjur sveitarfélaga. Reiknuð framlög eru miðuð við sambærileg sveitarfélög og fullnýtingu tekjustofna þeirra. Einungis kemur til úthlutunar framlags hafi sveitarfélag fullnýtt heimild sína til álagningar útsvars.

- Útgjaldajöfnunarframlögum** er varið til að mæta mismunandi útgjaldaþörf sveitarfélaga á grundvelli stærðarhagkvæmni og tekna þeirra, að teknu tilliti til þeirra þátta sem áhrif hafa á útgjaldaþörf. Framlögunum er skipt í A- og B-hluta. Undir A-hluta falla framlög tengd íbúafjölda, framlög vegna fjarlægða, fjölda þéttbýlisstaða, fækkunar íbúa og snjómoksturs í þéttbýli. Á árinu 2019 bættist jafnframt við nýtt viðmið sem snýr að fjölgun íbúa, en mikil útgjöld geta fylgt örum vexti sveitarfélaga. Undir B-hluta falla framlög vegna skólaaksturs úr dreifbýli. Úthlutun þeirra framlaga fer fram á grundvelli sérstakra vinnureglna. Jafnframt voru greidd framlög vegna akstursþjónustu fatlaðs fólks úr dreifbýli

Þróun jöfnunarframlaga 2015-2021

M.kr. á verðlagi hvers árs



Jöfnunarframlög til reksturs grunnskóla skv. 9. gr.

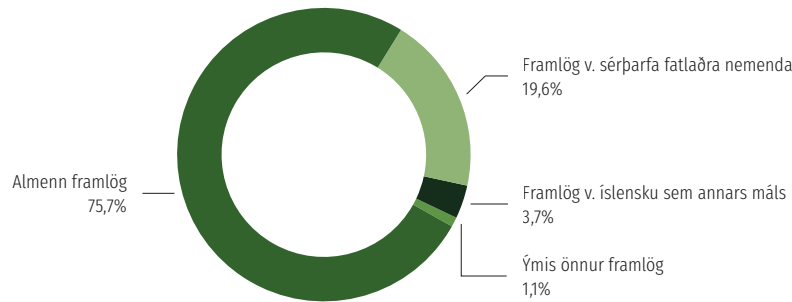
Tekjum Jöfnunarsjóðs, skv. 1. tölul. c-liðar 4. gr., að frádrögnum bundnu framlagi til Sambands íslenskra sveitarfélaga, er varið til þess að jafna launakostnað sveitarfélaga vegna kennslu í grunnskólum og annan kostnað af flutningi grunnskólans frá ríki til sveitarfélaga, sbr. reglugerð nr. 351/2002, með síðari breytingum. Eftirfarandi framlög voru veitt á grundvelli reglugerðarinnar:

- Almenn framlög:** Til almennra framlaga var varið 76% af því fjármagni sem Jöfnunarsjóður hafði til ráðstöfunar á árinu 2020 til greiðslu framlaga til reksturs grunnskóla.
- Framlög vegna sérþarfa fatlaðra nemenda:** Sérstök viðbótarframlög vegna mikillar þjónustubarfar fatlaðra grunnskólanemenda og framlag til Reykjavíkurborgar á grundvelli samnings vegna yfirtöku á rekstri sérskóla/sérdeilda.
- Framlög vegna nemenda með íslensku sem annað tungumál:** Viðbótarframlög vegna sérstakrar kennslu nemenda með íslensku sem annað tungumál og framlag til Menntamálastofnunar á grundvelli samnings vegna starfa kennsluráðgjafa og verkefnastjóra.
- Framlag vegna reksturs skólabúða að Reykjum:** Framlag er greitt á grundvelli samkomulags ríkis og sveitarfélaga um yfirfærslu grunnskólans og samnings við Húnaþing vestra sem er rekstraraðili skólabúðanna.

- **Framlag til Barnaverndarstofu:** Framlag er greitt vegna kennslu barna sem vistuð eru af stofnuninni utan lögheimilissveitarfélags og er framlagið síðan innheimt af viðkomandi sveitarfélagi.
- **Önnur framlög:** Framlög eru greidd vegna íþyngjandi kostnaðar við rekstur grunnskóla og til einstakra verkefna.

Framlög til reksturs grunnskóla 2020

M.kr.

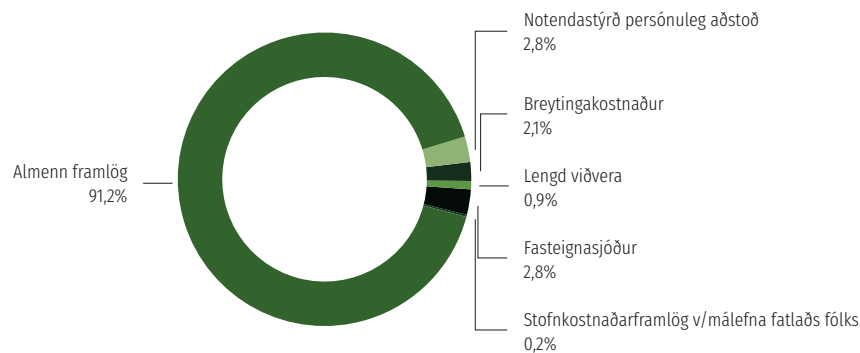


Jöfnunarframlög vegna málefna fatlaðs fólks skv. 11. gr.

Tekjum Jöfnunarsjóðs, skv. 2. tölul. c-liðar 4. gr. og 0,235% af framlagi úr ríkis-sjóði, að frádregnum kostnaði tengdum flutningi málaflokksins frá ríki til sveitarfélaga, er varið til jöfnunar vegna þjónustu við fatlað fólk með greiðslu framlaga til einstakra sveitarfélaga og þjónustusvæða, sbr. reglugerð nr. 616/2020. Eftirfarandi framlög voru veitt á grundvelli reglugerðarinnar:

- **Almenn framlög vegna þjónustu við fatlað fólk:** Til almennra framlaga var varið um 91,2% af því fjármagni sem Jöfnunarsjóður hafði til ráðstöfunar á árinu 2020 til greiðslu framlaga vegna yfirfærslu á málefnum fatlaðs fólks.
- **Framlög vegna breytingakostnaðar:** Framlögin ná til ýmissa kostnaðarþátta vegna yfirfærslunnar, sérfræðiaðstoðar og framlags til Sambands íslenskra sveitarfélaga.
- **Framlög vegna notendastýrðrar persónulegrar aðstoðar:** Á árinu 2020 komu til greiðslu framlög vegna NPA-samninga sem í gildi voru á árinu 2020. Um 108,4 m.kr. af framlaginu frá ríki vegna NPA voru óhafnar í árslok 2020 og eru því til ráðstöfunar á árinu 2021.
- **Framlög vegna lengdrar viðveru:** Framlögin greiðast vegna lengdrar viðveru fatlaðra grunn- og framhaldsskólanemenda.
- **Framlög til Fasteignasjóðs Jöfnunarsjóðs sveitarfélaga:** Framlögin nema svipaðri fjárhæð og var áður til ráðstöfunar hjá Framkvæmdasjóði fatlaðra á grundvelli fjárlaga.
- **Stofnkostnaðarframlög v. málefna fatlaðs fólks:** Framlögnum er ætlað að jafna aðstöðu sveitarfélaga við uppbyggingu eða breytinga á fasteignum sem nýttar eru í þjónustu við fatlað fólk.

Framlög vegna þjónustu við fatlað fólk 2020 M.kr.



Notendastýrð persónuleg aðstoð

Á grundvelli 5. gr. reglugerðar um framlög Jöfnunarsjóðs sveitarfélaga vegna þjónustu við fatlað fólk á árinu 2020, nr. 616/2020, greiddi Jöfnunarsjóður sveitarfélaga þjónustusvæðum/sveitarfélögum framlög á árinu 2020 vegna samninga þeirra við fatlað fólk um notendastýrða persónulega aðstoð (NPA). Alls sóttu ellefu þjónustusvæði um framlag vegna 83 samninga og nam úthlutað framlag vegna NPA á árinu 2020 samtals 554,5 m.kr. Samningum fækkaði um 7 frá fyrra ári.

Framlöggin voru fjármögnuð með óráðstöfuðum fjárveitingum úr ríkissjóði til Jöfnunarsjóðs vegna verkefnisins, ásamt sérstöku framlagi frá ríki. Verður það einnig gert á árinu 2021.

Framlög vegna NPA árið 2020

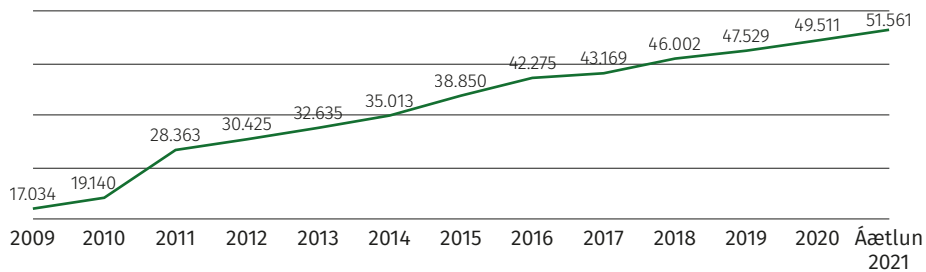
Þjónustusvæði	Fjöldi samninga	Framlag Jöfnunarsjóðs sveitarfélaga
Reykjavíkurborg	23	211.065.394
Kópavogsbær	6	42.532.029
Garðabær	6	30.773.452
Hafnarfjarðarkaupstaður	17	102.646.900
Mosfellsbær	9	26.186.184
Vesturland	1	5.903.424
Vestfirðir	1	11.297.250
Norðurland vestra	6	26.872.354
Fjallabyggð/Dalvíkurbyggð	2	2.671.215
Eyjafjörður	8	55.972.800
Suðurland	4	38.573.143
Samtals	83	554.494.145

Heildarframlög til sveitarfélaga

Á myndinni hér á eftir má sjá þróun heildarframlaga úr Jöfnunarsjóði til sveitarfélaga á árunum 2009 til 2021. Framlög til sveitarfélaga úr Jöfnunarsjóði á árinu 2020 námu um 49.512 m.kr. að meðtöldum framlögum til þjónustusvæða og sveitarfélaga vegna yfirfærslu á málefnum fatlaðs fólks. Áætluð framlög til sveitarfélaga á árinu 2021 að meðtöldum framlögum vegna yfirfærslu á málefnum fatlaðs fólks nema samtals um 51.561 m.kr.

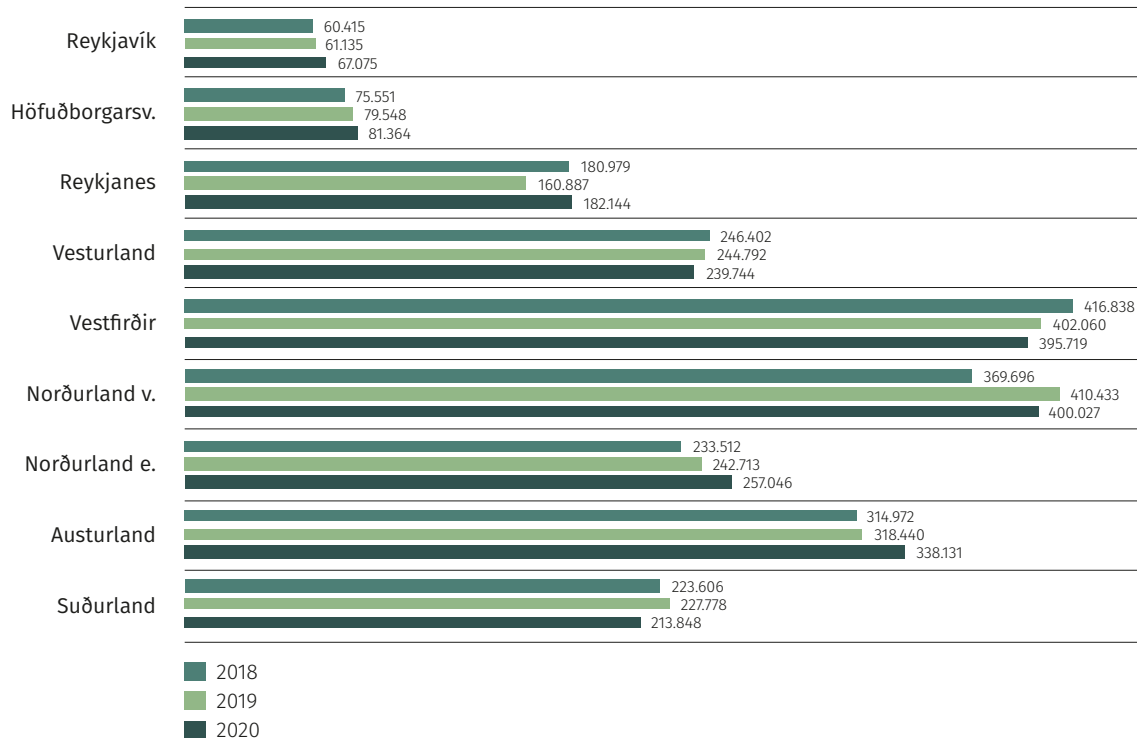
Þróun heildarframlaga til sveitarfélaga 2009-2021

M.kr. á verðlagi hvers árs



Framlög eftir landshlutum 2018-2020

Krónur pr. íbúa



Fjárhagsleg aðstoð vegna sameiningar sveitarfélaga

Samkvæmt reglum nr. 782/2020 er Jöfnunarsjóði heimilt að veita fjárhagslega aðstoð til að greiða fyrir sameiningu sveitarfélaga með eftirfarandi hætti:

1. Undirbúningur og framkvæmd sameiningar.
2. Óskert tekju- og útgjalda-jöfnunarframlög.
3. Skulda-jöfnunarframlag.
4. Endurskipulagning þjónustu og stjórnsýslu.
5. Byggðaframlag.

Í meðfylgjandi töflu má sjá hvað kæmi í hlut hvers sveitarfélags samkvæmt reglum óháð því hvaða sveitarfélaga er að sameinast.

Framlög vegna fjárhagslegrar aðstoðar í kjölfar sameiningar sveitarfélaga M.kr.

Nr.	Landshluti	Íbúa- fjöldi 1.1.2020	Tekjur	Fjárhæð skulda- viðmiðs	Hlutfall skulda- viðmiðs	Skulda- jöfnunar- framlag	Fast framlag til sveitarf.	Byggða- framlag	Samtals framlag vegna samein- ingar	Framlag per íbúa (þús.kr.)
0	Reykjavíkurborg	133.262	128.668	71.964	56%	400	100	200	700	5
1000	Kópavogsbær	38.332	34.067	31.707	93%	400	100	0	500	13
1100	Seltjarnarneskaupstaður	4.715	4.332	2.312	53%	400	100	91	591	125
1300	Garðabær	17.693	17.204	12.503	73%	400	100	0	500	28
1400	Hafnarfjarðarkaupstaður	29.687	28.822	28.435	99%	400	100	200	700	24
1604	Mosfellsbær	12.589	12.098	12.456	103%	400	100	0	500	40
1606	Kjósarhreppur	250	319	-27	-8%	0	100	0	100	400
2000	Reykjanesbær	19.676	17.385	17.169	99%	400	100	0	500	25
2300	Grindavíkurbær	3.539	3.346	-622	-19%	0	100	0	100	28
2506	Sveitarfélagið Vogar	1.331	1.213	973	80%	286	100	0	386	290
2510	Suðurnesjabær	3.649	4.098	1.650	40%	290	100	0	390	107
3000	Akraneskaupstaður	7.697	7.137	1.720	24%	172	100	0	272	35
3506	Skorradalshreppur	66	106	-44	-42%	0	100	0	100	1.515
3511	Hvalfjarðarsveit	647	985	-1.150	-117%	0	100	21	121	188
3609	Borgarbyggð	3.758	4.083	1.684	41%	301	100	138	539	143
3709	Grundarfjarðarbær	862	1.059	1.070	101%	351	100	135	586	680
3710	Helgafellssveit	66	65	-75	-117%	0	100	0	100	1.515
3711	Stykkishölmurbær	1.196	1.323	1.757	133%	400	100	19	519	434
3713	Eyja- og Miklaholtshreppur	119	158	-71	-45%	0	100	34	134	1.126
3714	Snæfellsbær	1.679	2.127	1.204	57%	276	100	83	459	273
3811	Dalabyggð	620	812	53	7%	5	100	132	237	383
4100	Bolungarvíkurkaupstaður	958	1.198	1.346	112%	400	100	22	522	545
4200	Ísafjarðarbær	3.794	4.534	3.956	87%	400	100	112	612	161
4502	Reykhólahreppur	236	497	89	18%	9	100	60	169	716
4604	Tálknafjarðarhreppur	268	337	203	60%	49	100	14	163	609
4607	Vesturbyggð	1.064	1.278	1.298	102%	400	100	30	530	498
4803	Súðavíkurhreppur	201	352	-249	-71%	0	100	2	102	505
4901	Árneshreppur	42	51	-48	-94%	0	100	19	119	2.833
4902	Kaldrananeshreppur	110	141	-121	-86%	0	100	2	102	928
4911	Strandabyggð	435	609	465	76%	133	100	83	316	727
5200	Sveitarfélagið Skagafjörður	4.084	5.330	5.181	97%	400	100	122	622	152
5508	Húnaþing vestra	1.222	1.482	-241	-16%	0	100	32	132	108
5604	Blönduósibær	950	1.118	901	81%	266	100	5	370	390
5609	Sveitarfélagið Skagaströnd	470	622	-382	-62%	0	100	72	172	367
5611	Skagabyggð	92	112	-85	-76%	0	100	29	129	1.401
5612	Húnavatnshreppur	372	508	90	18%	9	100	75	184	494
5706	Akrahreppur	210	203	-157	-78%	0	100	6	106	504

Framhald töflu á næstu síðu.

Nr.	Landshluti	Íbúa- fjöldi 1.1.2020	Tekjur	Fjárhæð skulda- viðmiðs	Hlutfall skulda- viðmiðs	Skulda- jöfnunar- framlag	Fast framlag til sveitarf.	Bygðá- framlag	Samtals framlag vegna samein- ingar	Framlag per íbúa (pús.kr.)
6000	Akureyrarkaupstaður	19.219	20.661	12.770	62%	400	100	200	700	36
6100	Norðurland	3.030	3.960	2.930	74%	400	100	52	552	182
6250	Fjallabyggð	1.970	2.486	474	19%	47	100	200	347	176
6400	Dalvíkurbyggð	1.855	2.124	724	34%	111	100	93	304	164
6513	Eyjafjarðarsveit	1.097	1.155	-254	-22%	0	100	25	125	114
6515	Hörgársveit	653	743	71	10%	7	100	0	107	164
6601	Svalbarðsstrandarhreppur	441	464	-104	-22%	0	100	22	122	278
6602	Grýtubakkahreppur	371	472	72	15%	7	100	12	120	323
6607	Skútustaðahreppur	471	572	27	5%	3	100	0	103	218
6611	Tjörneshreppur	56	54	-105	-192%	0	100	11	111	1974
6612	Pingeyjarsveit	852	1.185	353	30%	47	100	166	313	367
6706	Svalbarðshreppur	94	102	-61	-60%	0	100	16	116	1.232
6709	Langanesbyggð	504	760	808	106%	276	100	56	432	857
7300	Fjarðabyggð	5.079	6.073	7.331	121%	400	100	164	664	131
7400	Múlaþing	5.020	6.162	5.407	88%	400	100	86	586	117
7502	Vopnafjarðarhreppur	653	823	875	106%	298	100	34	432	662
7505	Fljótshálsahreppur	98	207	-274	-133%	0	100	0	100	1.020
8000	Vestmannaeyjabær	4.347	4.251	-261	-6%	0	100	200	300	69
8200	Sveitarfélagið Árborg	10.452	9.667	11.459	119%	400	100	0	500	48
8402	Sveitarfélagið Hornafjörður	2.387	2.607	224	9%	22	100	10	133	56
8508	Mýrdalshreppur	758	748	175	23%	18	100	0	118	155
8509	Skaftárhreppur	624	703	93	13%	9	100	0	109	175
8610	Ásahreppur	271	301	-146	-49%	0	100	0	100	369
8613	Rangárþing eystra	1.924	1.961	395	20%	39	100	22	161	84
8614	Rangárþing ytra	1.740	1.859	992	53%	214	100	0	314	180
8710	Hrunamannahreppur	822	1.009	349	35%	54	100	37	191	232
8716	Hveragerðisbær	2.778	3.131	3.125	100%	400	100	0	500	180
8717	Sveitarfélagið Ólfus	2.369	2.595	984	38%	166	100	0	266	112
8719	Grímsnes- og Grafningshreppur	492	971	-435	-45%	0	100	12	112	227
8720	Skeiða- og Gnúpverjahreppur	590	769	163	21%	16	100	0	116	197
8721	Bláskógabyggð	1.144	1.496	800	59%	173	100	0	273	238
8722	Flóahreppur	690	767	-149	-19%	0	100	0	100	145
	Samtals	368.792	368.618	245.723	67%	10.855	6.900	3.155	20.910	57

Ársreikningur 2020

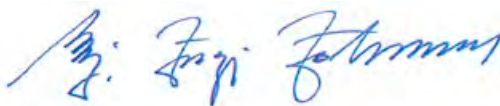
Staðfesting ársreiknings

Ársreikningur Jöfnunarsjóðs sveitarfélaga er gerður á grundvelli laga um opinber fjármál nr. 123/2015. Reikningsskilaaðferðir eru í megin atriðum þær sömu og árið áður.

Á árinu 2020 var tekjuafgangur Jöfnunarsjóðsins 47,7 m.kr. samanborið við 161,2 m.kr. árið áður. Samkvæmt efnahagsreikningi í árslok námu eignir alls 8.081,3 m.kr., skuldir 7.243,2 m.kr. og eigið fé nam 838 m.kr.

Samgöngu- og sveitarstjórnarráðherra og formaður ráðgjafarnefndar Jöfnunarsjóðs sveitarfélaga staðfesta ársreikning Jöfnunarsjóðs fyrir árið 2020 með undirritun sinni.

Reykjavík, október 2021



Sigurður Ingi Jóhannsson,
samgöngu- og sveitarstjórnarráðherra



Guðný Sverrisdóttir,
formaður ráðgjafarnefndar Jöfnunarsjóðs sveitarfélaga

Áritun ríkisendurskoðanda til samgöngu- og sveitarstjórnarráðherra

Forsendur, hlutverk og ábyrgð ríkisendurskoðanda


Ríkisendurskoðandi starfar á grundvelli laga nr. 46/2016, um ríkisendurskoðanda og endurskoðun ríkisreikninga og siðareglur alþjóðasamtaka ríkisendurskoðana. Hlutverk ríkisendurskoðanda er að tryggja að fram fari endurskoðun og eftirlit í samræmi við 4. gr. laganna.

Ríkisendurskoðandi ber húsbóndaábyrgð á störfum þeirra endurskoðenda sem starfa hjá Ríkisendurskoðun og framkvæma endurskoðun á grundvelli laga um endurskoðendur og endurskoðun, lögum um ársreikninga og þeim almennu reglum sem þeir hlíta samkvæmt alþjóðlegum endurskoðunarstöðlum.

Kannað var hvort rekstur sjóðsins var í samræmi við þau lög sem um hann gilda og eftir atvikum fjárlög og fjáráukalög, sbr. meginreglur laga nr. 46/2016 og lög um opinber fjármál nr. 123/2015.

Endurskoðunin var framkvæmd í samræmi við lög nr. 46/2016 um ríkisendurskoðanda og endurskoðun ríkisreikninga.

Ríkisendurskoðun, október 2021



Skúli Eggert Þórðarson,
ríkisendurskoðandi

Áritun endurskoðanda til samgöngu- og sveitarstjórnarráðuneytisins

Álit

Við höfum endurskoðað meðfylgjandi ársreikning Jöfnunarsjóðs sveitarfélaga fyrir árið 2020. Ársreikningurinn hefur að geyma rekstrarreikning, efnahagsreikning, sjóðstreymisfirlit, upplýsingar um mikilvægar reikningsskilaaðferðir og aðrar skýringar. Það er álit okkar að ársreikningurinn gefi glögga mynd af fjárhagsstöðu Jöfnunarsjóðs sveitarfélaga 31. desember 2020, afkomu sjóðsins og breytingu á handbæru fé á árinu 2020, í samræmi við lög um ársreikninga..

Grundvöllur fyrir álit

Endurskoðað var í samræmi við alþjóðlega endurskoðunarstaðla fyrir opinbera aðila. Ábyrgð samkvæmt þeim stöðlum er nánar lýst í kaflanum um ábyrgð endurskoðanda hér á eftir. Við erum óháð Jöfnunarsjóðnum og höfum starfað í samræmi við lög nr. 94/2019 um endurskoðendur og endurskoðun og siðareglur. Við teljum að við endurskoðunina höfum við aflað nægjanlegra og viðeigandi gagna til að byggja álit okkar á ársreikningnum.

Ábyrgð stjórnenda á ársreikningnum

Stjórnendur er ábyrgir fyrir gerð og framsetningu ársreikningsins í samræmi við lög um ársreikninga. Stjórnendur eru einnig ábyrgir fyrir því innra eftirliti sem nauðsynlegt er að sé til staðar við gerð og framsetningu ársreikningsins, þannig að hann sé án verulegra annmarka, hvort sem er vegna sviksemi eða mistaka.

Ábyrgð endurskoðanda á endurskoðun ársreikningsins

Markmið okkar er að afla nægjanlegrar vissu um að ársreikningurinn sé án verulegra annmarka, hvort sem er af völdum sviksemi eða mistaka og að gefa út áritun sem felur í sér álit á ársreikningnum.

Nægjanleg víska er mikið öryggi, en ekki trygging þess að endurskoðun muni uppgötva allar verulegar skekkjur séu þær til staðar. Skekkjur geta orðið vegna mistaka eða sviksemi og eru álitnar verulegar ef þær gætu haft áhrif á fjárhagslega ákvarðanatöku notenda ársreikningsins, einar og sér eða samanlagðar.

Endurskoðun var í samræmi við alþjóðlega endurskoðunarstaðla fyrir opinbera aðila og hún byggir á faglegri dómgreind og gagnrýnni hugsun. Við framkvæmum einnig eftirfarandi::

- Greinum og metum hættuna á verulegri skekkju í ársreikningnum, hvort sem er vegna mistaka eða sviksemi, hönnum og framkvæmum endurskoðunaraðgerðir til að bregðast við þeirri hættu og öflum endurskoðunargagna sem eru nægjanleg og viðeigandi til að undirbyggja álit á reikningnum. Hættan á að uppgötva ekki verulega skekkju vegna sviksemi er meiri en að uppgötva ekki

skekkju vegna mistaka, þar sem sviksemi getur falið í sér samsæri, fölsun, villandi framsetningu samstæðuársreiknings, að einhverju sé viljandi sleppt eða að farið sé framhjá reglum innra eftirlits.

- Öflum skilnings á innra eftirliti í þeim tilgangi að skipuleggja viðeigandi endurskoðunaraðgerðir og meta hvort það tryggir viðunandi árangur.
- Metum hvort reikningsskilaaðferðir og reikningshaldslegt mat stjórnenda ásamt tengdum skýringum séu viðeigandi í samræmi við reikningsskilareglur.
- Ályktum um notkun stjórnenda á forsendunni um rekstrarhæfi og metum á grundvelli endurskoðunarinnar hvort verulegur vafi leiki á rekstrarhæfi eða hvort aðstæður séu til staðar sem gætu valdið verulegum efasemdum um rekstrarhæfi. Ef við teljum að verulegur vafi leiki á rekstrarhæfi ber okkur að vekja sérstaka athygli á viðeigandi skýringum ársreikningsins í áritun okkar. Ef slíkar skýringar eru ófullnægjandi þurfum við að víkja frá fyrirvaralausri áritun. Niðurstaða okkar byggir á endurskoðunargögnum sem aflað er fram að dagsetningu áritunar okkar. Engu að síður geta atburðir eða aðstæður í framtíðinni valdið óvissu um rekstrarhæfi sjóðsins.
- Metum í heild sinni hvort ársreikningurinn gefi glögga mynd af undirliggjandi viðskiptum og atburðum, metum framsetningu, uppbyggingu og innihald, þar með talið skýringar með tilliti til glöggrar myndar.

Okkur ber skylda til að upplýsa stjórnendur sjóðsins um áætlað umfang og tímasetningu endurskoðunarinnar. Jafnframt var upplýst um mikilvæg atriði sem fram komu við endurskoðunina, þar á meðal eftir atvikum verulega annmarka á innra eftirliti.

Ríkisendurskoðun, október 2021



Óskar Sverrisson,
endurskoðandi

Rekstrarreikningur árið 2020

	Skýr.	2020	2019
Tekjur			
Fraglag ríkissjóðs	1	21.416.862	20.141.360
Fraglag sveitarfélaga	2	30.666.687	28.750.093
Önnur framlög	3	1.341.344	1.352.686
Tekjur alls		<u>53.424.893</u>	<u>50.244.139</u>
Framlög			
Bundin framlög	4	1.421.467	1.270.389
Sérstök framlög	5	6.884.017	5.722.944
Jöfnunarframlög	6	11.450.000	11.673.311
Jöfnunarframlög til reksturs grunnskóla	7	13.189.923	12.364.386
Framlög vegna þjónustu við fatlað fólk	8	20.362.720	18.762.933
Framlög alls		<u>53.308.127</u>	<u>49.793.962</u>
Rekstrarkostnaður			
Laun og launatengd gjöld	9	7.702	8.376
Annar rekstrarkostnaður	10	126.825	122.871
Rekstrarkostnaður samtals		<u>134.527</u>	<u>131.247</u>
Framlög og gjöld alls		<u>53.442.654</u>	<u>49.925.209</u>
Rekstrartekjur/gjöld		(17.761)	318.930
Fjármagnsgjöld/tekjur	11	65.459	(157.774)
Tekjuafgangur ársins		<u><u>47.698</u></u>	<u><u>161.156</u></u>

Efnahagsreikningur 31. desember 2020

	Skýr.	31.12.2020	31.12.2019
Eignir			
Veltufjármunir:			
Sveitarfélög, staða	12	3.960.033	3.548.018
Ríkissjóður, eftirstöðvar, innheimt staðgreiðsla	13	38.008	18.127
Áfallnar vaxtatekjur		295	1.305
Aðrar skammtímakröfur	14	321.312	444.257
Skammtímakröfur samtals		<u>4.319.647</u>	<u>4.011.708</u>
Handbært fé:			
Bankareikningar		3.761.610	1.541.106
Eignir alls		<u>8.081.257</u>	<u>5.552.814</u>
Utan efnahagsreiknings	19	14.486.061	14.192.086

Efnahagsreikningur 31. desember 2020

	Skýr.	31.12.2020	31.12.2019
Skuldir og eigið fé			
Eigið fé:			
Höfuðstóll	15	838.040	790.341
Skammtímaskuldir:			
Ríkissjóður	16	808.338	1.492.322
Sveitarfélög og aðrar skuldir	17	5.520.897	2.934.963
Önnur framlög, greiðslustaða	18	913.982	335.187
Skammtímaskuldir samtals		7.243.218	4.762.472
Skuldir samtals		7.243.218	4.762.472
Skuldir og eigið fé alls		8.081.257	5.552.814

Sjóðstreymi árið 2020

	Skýr.	2020	2019
Rekstrarhreyfingar			
Veltufé frá rekstri:			
Tekjuafgangur samkvæmt rekstrarreikningi		47.698	161.156
Veltufé frá rekstri		47.698	161.156
Breytingar á rekstartengdum eignum og skuldum:			
Skammtímakröfur (hækkun), lækkun		(307.940)	(1.622.349)
Skammtímaskuldir (lækkun), hækkun		3.164.730	(468.096)
		2.856.790	(2.090.445)
Handbært fé frá rekstri		2.904.488	(1.929.289)
Fjármögnunarhreyfingar			
Breyting á stöðu við ríkissjóð:			
Framlag ríkissjóðs		(21.416.862)	(20.141.360)
Greitt úr ríkissjóði		20.732.877	21.518.268
		(683.985)	1.376.908
Hækkun (lækkun) á handbæru fé		2.220.503	(552.381)
Handbært fé í ársbyrjun		1.541.106	2.093.487
Handbært fé í árslok		3.761.609	1.541.106

Skýringar

Starfsemi

Hlutverk Jöfnunarsjóðs sveitarfélaga er að jafna mismunandi útgjaldabörf og skatttekjur sveitarfélaga með framlögum úr sjóðnum á grundvelli ákvæða laga, reglugerða og vinnureglna sem settar eru um starfsemi sjóðsins. Þá greiðir sjóðurinn framlög til samtaka sveitarfélaga, stofnana þeirra og annarra aðila í samræmi við ákvæði laga.

Um Jöfnunarsjóð sveitarfélaga gilda ákvæði III. kafla laga nr. 4/1995 um tekjustofna sveitarfélaga. Sjóðurinn er í vörslu samgöngu- og sveitarstjórnarráðuneytisins sem annast afgreiðslu á vegum hans, úthlutun og greiðslu framlaga og bókhald sjóðsins.

Grundvöllur reikningsskila

Ársreikningur Jöfnunarsjóðs sveitarfélaga er gerður á grundvelli laga um opinber fjármál nr. 123/2015 á sama hátt og A-hluta ríkisaðilar. Ársreikningurinn er á rekstrargrunni og eru reikningsskilareglur í meginatriðum hliðstæðar og árið á undan.

Viðskiptakröfur og aðrar skammtímakröfur

Viðskiptakröfur og aðrar skammtímakröfur eru metnar á kostnaðarverði.

Handbært fé

Til handbærs fjár telst óbundin innstæða á bankareikningi.

Viðskiptaskuldir og aðrar skammtímaskuldir

Viðskiptaskuldir og aðrar skammtímaskuldir eru færðar á kostnaðarverði.

Þjónustusamningur við samgöngu- og sveitarstjórnarráðuneytið

Jöfnunarsjóður hefur gert samning við samgöngu- og sveitarstjórnarráðuneytið um þjónustu og aðstöðu hjá ráðuneytinu. Núgildandi samningur er frá 31. janúar 2018.

Bókhald

Samingur var gerður við Fjársýslu ríkisins árið 2016 um að annast allt bókhald fyrir Jöfnunarsjóð, bókun reikninga og framlaga til sveitarfélaga og annarra ásamt því að sjá um allar greiðslur fyrir sjóðinn, afstemmingar, uppgjör og skil á uppgjörum og öðru til sveitarfélaga.

Skattar

Eins og aðrar stofnanir sem ríki og sveitarfélög bera ótakmarkaða ábyrgð á þá er Jöfnunarsjóður sveitarfélaga undanþeginn skattskyldu, sbr. 4. gr. laga nr. 90/2003 um tekjuskatt.

1. Framlag ríkisins

Framlag ríkisins til Jöfnunarsjóðs sveitarfélaga er 2,111% af innheimtum skatttekjum ríkissjóðs auk 0,264% af álagningarstofni útsvars síðasta tekjuárs.

	2020	2019
Hluttur Jöfnunarsjóðs í innheimtum skatttekjum ríkissjóðs og útsvarsstofni sveitarfélaga	19.276.862	20.141.360
Viðbótarframlag v/fatlaðra	670.000	0
Viðbótarframlag v/fjárhagsaðstoðar	720.000	0
Viðbótarframlag v/fjárhagsörðugleika	500.000	0
Viðbótarframlag v/sameiningar sveitarfélaga	250.000	0
Samtals	21.416.862	20.141.360

2. Framlag sveitarfélaga

Framlag sveitarfélaga er ákveðin hlutdeild af útsvarsstofni.

	2020	2019
0,77% af útsvarsstofni - staðgreiðsla	13.135.339	12.465.758
0,77% af álagningarstofni útsvars umfram staðgreiðslu sl. árs ...	281.336	112.458
0,99% af útsvarsstofni - staðgreiðsla	16.888.293	16.027.288
0,99% af álagningarstofni útsvars umfram staðgreiðslu sl. árs ..	361.718	144.589
Samtals	30.666.687	28.750.093

3. Sérstakar tekjur

	2020	2019
Framlög frá mennta- og menningarm.ráðun. v. tónlistarfræðslu	571.700	556.500
Framlög frá velferðarráðuneyti vegna NPA og lengdrar viðveru	629.700	470.000
Framlög úr Fasteignasjóði Jöfnunarsjóðs sveitarfélaga	139.944	326.186
Samtals	1.341.344	1.352.686

4. Bundin framlög

Jöfnunarsjóður sveitarfélaga greiðir bundin framlög til samtaka og stofnana sveitarfélaga.

Framlöggin eru samkvæmt 6. gr. reglugerðar nr. 1088/2018 um Jöfnunarsjóð sveitarfélaga á grundvelli 10. gr. laga nr. 4/1995 um tekjustofna sveitarfélaga.

	2020	2019
Samband íslenskra sveitarfélaga	478.886	473.729
Landshlutasamtök	259.655	269.065
Innheimtustofnun sveitarfélaga	627.400	473.123
Umsjónarnefnd eftirlauna	906	914
Húsafriðunarsjóður	54.620	53.558
Samtals	1.421.467	1.270.389

5. Sérstök framlög

Til sérstakra framlaga teljast framlög til sveitarfélaga vegna sérstakra aðstæðna í umhverfi eða rekstri þeirra. Hér er um að ræða framlög vegna sameiningar sveitarfélaga, framlög til framkvæmda við vatnsveitur á lögbýlum, framlög til jöfnunar á tekjutapi vegna fasteignaskatts, framlög vegna sérstakra verkefna og framlög til eflingar tónlistarfræðslu. Framlöggin eru skv. 7. gr. reglugerðar nr. 1088/2018 um Jöfnunarsjóð sveitarfélaga á grundvelli 11. gr. laga nr. 4/1995 um tekjustofna sveitarfélaga. Framlög til eflingar tónlistarfræðslu eru samkvæmt reglum 31. ágúst 2016.

	2020	2019
Sameining sveitarfélaga	441.490	327.835
Framlög vegna fjárhagserfiðleika	6.580	0
Framlög til framkvæmda við vatnsveitur á lögbýlum	17.145	20.554
Framlög til jöfnunar á tekjutapi v/fasteignaskatts	4.523.760	4.685.438
Framlög til sérstakra verkefna	1.323.342	132.617
Framlög til eflingar tónlistarfræðslu	571.700	556.500
Samtals	6.884.017	5.722.944

6. Jöfnunarframlög

Jöfnunarframlög skiptast í tekjujöfnunarframlög til að jafna tekjur sveitarfélaga miðað við að þau hafi fullnýtt tekjustofna sína og útgjaldajöfnunarframlög til að mæta mismunandi útgjaldabörf sveitarfélaga að teknu tilliti til stærðarhagkvæmni og tekna þeirra. Framlöggin eru samkvæmt 13. og 14. gr. reglugerðar nr. 1088/2018 um Jöfnunarsjóð sveitarfélaga á grundvelli 12. gr. laga nr. 4/1995 um tekjustofna sveitarfélaga.

	2020	2019
Tekjujöfnunarframlög	1.250.000	1.250.000
Útgjaldajöfnunarframlög	10.200.000	10.423.311
Samtals	11.450.000	11.673.311

7. Jöfnunarframlög til reksturs grunnskóla

Jöfnunarframlög til reksturs grunnskóla samkvæmt reglugerð nr. 351/2002 um jöfnunarframlög Jöfnunarsjóðs sveitarfélaga til reksturs grunnskóla á grundvelli 13. gr. laga nr. 4/1995 um tekjustofna sveitarfélaga með síðari breytingum.

	2020	2019
Almenn framlög	9.981.615	9.270.752
Framlög vegna sérþarfa fatlaðra nemenda	2.582.602	2.541.534
Framlög v/nýbúafræðslu	485.129	373.385
Skólalabúðir að Reykjum	62.595	59.067
Önnur framlög	77.983	119.647
Samtals	13.189.923	12.364.386

8. Framlög vegna þjónustu við fatlað fólk

Framlög vegna þjónustu við fatlað fólk eru samkvæmt reglugerð nr. 616/2020 um framlög Jöfnunarsjóðs sveitarfélaga vegna þjónustu við fatlað fólk á árinu 2020.

	2020	2019
Almenn framlög v. þjónustu við fatlað fólk	18.561.523	17.116.224
Framlög vegna breytingakostnaðar	421.703	280.782
Framlög í Fasteignasjóð Jöfnunarsjóðs sveitarfélaga	570.000	536.000
Framlög vegna NPA	574.700	410.000
Framlög vegna lengdrar viðveru	186.000	180.000
Stofnkostnaðarframlög v/málefna fatlaðs fólks	48.795	239.927
Samtals	20.362.720	18.762.933

9. Starfsmannamál

Launakostnaður fastra starfsmanna sjóðsins er innifalinn í þjónustusamningnum við samgöngu- og sveitarstjórnarráðuneytið. Laun og launatengd gjöld nefndarmanna í ráðgjafarnefndinni eru færð hér. Inni í launatengdum gjöldum ársins 2019 er leiðrétting vegna tryggingagjalds fyrri ára.

	2020	2019
Nefndar- og stjórnarlaun	6.496	6.483
Launatengd gjöld	1.206	1.893
Samtals	7.702	8.376

10. Annar rekstrarkostnaður

Annar rekstrarkostnaður er nokkuð svipaður á milli ára en mesta breytingin liggur í hækkun á aðkeyptri sérfræðiþjónustu.

	2020	2019
Bókhaldsþjónusta	13.510	14.041
Aðkeypt sérfræðiþjónusta	17.571	12.923
Funda- og ferðakostnaður	3.738	7.060
Skrifstofu- og stjórnunarkostnaður	8	451
Þjónustusamn. við samgöngu- og sveitarstjórnarráðuneytið	90.820	87.594
Ýmis kostnaður	1.178	802
Samtals	126.825	122.871

11. Hreinar fjármunatekjur

Hreinar fjármunatekjur greinast þannig:

	2020	2019
Vaxtagjöld	(313)	(601)
Vaxtagjöld v/dóms Hæstaréttar	0	(279.348)
Vaxtatekjur	84.323	156.635
Fjármagnstekjuskattur	(18.551)	(34.460)
Samtals	65.459	(157.774)

12. Staða við sveitarfélögin v/óinnh. staðgreiðslu

Í lok árs 2020 nam krafa Jöfnunarsjóðsins á sveitarfélögin vegna hlutdeildar í óinnheimtri staðgreiðslu launa í desember 2.960 m.kr. samanborið við 2.429 m.kr. árið áður. Ofgreitt framlag v/dóms Hæstaréttar lækkar um 118,7 m.kr.

	2020	2019
Sveitarfélög v/hlutdeildar í óinnheimtri staðgreiðslu	2.960.033	2.429.275
Ofgreitt framlag - Dómur Hæstaréttar	1.000.000	1.118.743
Samtals	3.960.033	3.548.018

13. Ríkissjóður, eftirstöðvar, innheimt staðgreiðsla

Í árslok 2020 átti Jöfnunarsjóður inni hjá ríkissjóði 38 m.kr. vegna innheimtu á staðgreiðslu miðað við 18,1 m.kr. árið áður.

	2020	2019
Ríkissjóður v/hlutdeildar í innheimtri staðgreiðslu	38.008	18.127
Samtals	38.008	18.127

14. Aðrar skammtímakröfur

Aðrar skammtímakröfur greinast þannig.

	2020	2019
Ofgreidd framlög vegna fasteignaskatts	294.006	345.178
Ýmsar útistandandi kröfur	15.256	89.441
Annað	12.050	9.638
Samtals	321.312	444.257

15. Eigið fé

Yfirlit um breytingu á eigin fé á árinu greinist þannig:

	2020	2019
Höfuðstóll 1/1	790.341	629.185
Tekjuafgangur ársins	47.698	161.156
Höfuðstóll 31/12	838.040	790.341

16. Staða við ríkissjóð

Samkvæmt uppgjöri á lögbundnu framlagi úr ríkissjóði er inneign Jöfnunarsjóðs 91,7 m.kr. í lok árs 2020 samanborið við 557 m.kr. skuld Jöfnunarsjóðs við ríkissjóð árið áður. Skuld vegna dóms Hæstaréttar lækkar og er nú 900 m.kr.

	2020	2019
Ríkissjóður, lögbundin framlög	(91.662)	557.040
Ríkissjóður - Dómur Hæstaréttar	900.000	935.282
Samtals	808.338	1.492.322

17. Sveitarfélög og aðrar skuldir

Sveitarfélög og aðrar skuldir greinast þannig:

	2020	2019
Framlög vegna yfirfærslu grunnskólans	1.344.054	1.502.391
Framlög v. yfirfærslu á málefnum fatlaðra	1.800.000	1.400.000
Fasteignasjóður Jöfnunarsjóðs, staða	2.123.194	(32.648)
Ógreiddur fjármagnstekjuskattur	65	287
Ýmsar skuldir	253.585	64.932
Samtals	5.520.897	2.934.963

18. Ógreidd/ofgreidd framlög

Ógreidd/ofgreidd framlög hækka um 578,8 m.kr. frá fyrra ári eða um 172,7% sem skýrist að mestu leyti af ógreiddu framlagi 2020 vegna þjónustu við fatlað fólk.

	2020	2019
Almenn jöfnunarframlög vegna grunnskóla	243.722	140.849
Almenn jöfnunarframlög vegna þjónustu við fatlað fólk	519.793	101.391
Framlög vegna NPA	108.468	92.947
Viðbótarframlag v/fjárhagsörðugleika	42.000	0
Samtals	913.982	335.187

19. Utan efnahagsreiknings

Innheimtustofnun sveitarfélaga

Skv. 4. gr. laga um Innheimtustofnun sveitarfélaga nr. 54/1971, með síðari breytingum, sbr. d-lið 10. gr. laga nr. 4/1995 um tekjustofna sveitarfélaga, skal Jöfnunarsjóður sveitarfélaga greiða Innheimtustofnun sveitarfélaga það sem á vantar til að tekjur hennar nægi til endurgreiðslu til Tryggingastofnunar svo og greiðslu rekstrarkostnaðar hennar. Lagaákvæði um Jöfnunarsjóð sveitarfélaga kveða ekki á um að Innheimtustofnun endurgreiði Jöfnunarsjóði þessi framlög. Ef þau skilyrði skapast að Innheimtustofnun innheimti meðlög umfram það sem hún þarf á að halda til að standa í skilum við Tryggingastofnun ríkisins og greiðslu rekstrarkostnaðar þá endurgreiði hún þann hluta til Jöfnunarsjóðs. Uppsöfnuð framlög til Innheimtustofnunar eru því tilgreind hér til að sýna hversu mikið fé er bundið í innheimtakerfi meðlaga og er sama fjárhæð bókfærð sem framlag Jöfnunarsjóðs í ársreikningi Innheimtustofnunar sveitarfélaga.

	2020	2019
Flutt frá fyrra ári	14.192.086	14.241.886
Framlag ársins	627.400	473.123
Afskrifaðar kröfur á árinu	(333.425)	(522.923)
Samtals	14.486.061	14.192.086

20. Fimm ára yfirlit í m.kr. á verðlagi hvers árs

	2020	2019	2018	2017	2016
Rekstur					
Rekstrartekjur	53.425	50.244	47.684	44.504	44.597
Rekstrargjöld	(53.443)	(49.925)	(47.766)	(45.490)	(45.114)
Fjármunatekjur	65	(158)	121	233	296
Tekjuafgangur/halli ársins	48	161	39	(753)	(221)
Efnahagur					
Veltufjármunir	8.081	5.553	4.483	4.070	7.582
Eignir alls	8.081	5.553	4.483	4.070	7.582
Eigið fé	838	790	629	591	1.344
Skammtímaskuldir	7.243	4.762	3.854	3.479	6.238
Eigið fé og kuldir alls	8.081	5.553	4.483	4.070	7.582

Framlög Jöfnunarsjóðs skipt eftir sveitarfélögum, landshlutum og verkefnum

Framlög skipt eftir sveitarfélögum

Sv. nr.	Sveitarfélag	Íbúa- fjöldi 1.1.2020	1088/2018				351/2002			80/2001		23/2013	
			Reglugerð nr.	Framlög v. samerlingar sveitarfélaga a-liður 7.gr. a-liður 7.gr.	Framlög v. fjárhags-erfiðleika verkferni 12.gr.	Tekju- jöfnunar- framlög 13.gr	Útgjalda- jöfnunar- framlög 14.gr	Viðbótar- framlög v. fjárhags- aðstoð og tekjufalls 14.gr	Almenn jöfnunarfr. til reksturs grunnskola m. leibr. 2017 3.gr.	Framlög v. sérþarfa fatlaðra nemenda 4.gr.	Framlög v. nemenda m. íslensku sem annað tungumál 5.gr.	Framlag v. Skólabúða að Reykjum 6.gr.	Önnur framlög 8.gr.
0000	Reykjavíkurborg*	131136					26614024	464612081	1417202946			27675755	2.185.186.806
1000	Kópavogsbær	37959				1072112	47079753	156300000	68100000			45227650	876.940.434
1100	Seltjarnarneskaupstaður	4726				133959455		9050000	5850000			3726219	152.585.675
1300	Garðabær	16924				164357732	18453907	81650000	20100000			29168197	615.612.020
1400	Hafnarfjarðarkaupstaður	29971					41226278	135850000	56700000			24490471	1.328.927.199
1604	Mosfellsbær	12073				294930862	22664950	63550000	20500000			18.185.748	891.465.516
1606	Kjósarhreppur	245	789106					2650000				11.635.850	23.361.874
2000	Reykjanesbær	19421				873740641	144990181	124650000	66300000			377476481	2.425.706.924
2300	Grindavíkurbær	3512				348175196		21100000	10350000			3.108.683	624.134.758
2506	Sveitarfélagið Vogar	1308				116401178	3626150	10750000	3750000			79.023.003	295.847.655
2510	Sandgerðisbær/Sveitarf. Garður	3588	88540000			332926375	22407268	26950000	13050000			83.874.174	862.911.629
3000	Akraneskaupstaður	7534				390508915	13812209	54150000	10950000			88.963.731	838.902.398
3506	Skorradalshreppur	65											0
3511	Hvalfjarðarsveit	625											0
3609	Borgarbyggð	3852				478424196	21048422	16100000	8550000			187.224.521	1.005.546.684
3709	Grundarfjarðarbær	876				102694738	17522622	4700000	2700000			37.517.499	235.955.231
3710	Helgafellsveit	64				12606756		5850000	2250000			3.131.359	24.719.179
3711	Svikkishólmubær	1209				136477321	8517076	2800000	7500000			43.168.085	274.980.725
3713	Eyja- og Miklaholtshreppur	124				18644489	180657	8950000	7650000			7.485.022	54.678.718
3714	Snaðfellsbær	1674				215468193	620521	8950000	7650000			78.302.751	472.039.241
3811	Dalabyggð	639	625880			145145229	8547453	2800000	2800000			52.242.583	311.971.163
4100	Bolungarvíkurkaupstaður	955				103369858		2800000	4050000			64.784.022	266.133.890
4200	Ísafjarðarbær	3809				439387056	7275738	20050000	11550000			253.028.252	914.879.184
4502	Reykjólshreppur	262				116246717		2800000				22.143.558	227.703.610
4604	Táknafjarðarhreppur	251				23096480		2350000	450000			28.246.852	106.724.582
4607	Vesturbyggð	1021				171917390		3600000	4200000			75.500.437	355.182.331
4803	Súðavíkurhreppur	208				68597943	931579	4350000	1350000			22.524.462	128.869.545
4901	Árneshreppur	43				86097						7.689.520	7.775.617
4902	Kaldranarneshreppur	109				13885331		7700000	300000			33.882.151	27.284.326
4911	Strandabyggð	457	2580037			98544561	11524473	17300000	4350000			207.758.322	200.799.933
5200	Sveitarfélagið Skegafjörður	4034				517127438		12450000	3000000			1.407.788	983.156.845
5508	Húnaþing vestra	1211				215343353	501943	10200000	4800000			65.683.978	485.352.345
5604	Blönduósibær	938				126771547		10200000	4800000			50.303.150	315.700.464
5609	Sveitarfélagið Skagaströnd	473				49780459		4450000	900000			23.800.665	141.483.550
5611	Skegabyggð	90				13977314	33735540	14257380				3.646.757	65.616.991
5612	Húnavatnshreppur	371	11.328301			98274202		45999305	600000			20.259.328	176.623.220

Framhald á næstu síðu

Sv. nr.	Sveitarfélag	1088/2018				351/2002				80/2001		23/2013			
		Reglugerð nr.	Framlög v. sameiningar sveitarfélaga a-líður 7.gr.	Framlög v. fjárhags-erfðileika b-líður 7.gr.	Sérstök verkefni 12. gr.	Tekjujónunarförlög 13. gr.	Útgjalda-jónunarförlög 14. gr.	Vibótta- förlög v. fjárhags- aðstoðar og tekjufallis	Almenn jónunarf. til rekturs grunnskola m. leibr. 2017 3. gr.	Framlög v. sérþarfa fataðra nemenda 4. gr.	Framlög v. nemenda m. íslensku sem annað tungumál 5. gr.	Framlag v. Skólábygða að Reykjum 6. gr.	Önnur förlög 8. gr.	Framlög v. jónunarfasteigna-skattstekna 8. gr.	Framlög til erlingar tónlistar-námi 1. og 7. gr.
5706	Akrahreppur	205			24.934.859	30.029.175			22.252.506	1.900.000	450.000		9.119.476	477.324	89.163.340
6000	Akureyrarkaupstaður	19025			43.665.049	282.398.002	2.914.173		1.080.877.973	77.100.000	23.700.000		261.295.268	77.092.470	1.849.042.935
6100	Norðurþing	3.115			414.107.509	37.077.823			54.156.501	15.500.000	4.050.000		190.147.390	639.408	715.078.631
6250	Fjalabyggð	2.006			260.235.723				79.938.293	13.650.000	3.600.000		117.909.347		475.333.362
6400	Dalvíkurbyggð	1.903			252.280.102	13.932.134			134.792.428	2.950.000	4.800.000		83.059.343	324.168	492.138.090
6513	Eyjafjarðarsveit	1.077			30.275.161	169.112.884			106.912.973	6.100.000	2.100.000		28.180.207	4.564.677	347.245.901
6515	Hörgársveit	623			16.827.217	88.184.662			52.189.418	2.100.000	150.000		27.629.412		187.080.709
6601	Svalbarðstrandarhreppur	483			2.814.231	55.036.742			47.974.822	3.050.000	1.200.000		16.396.435	477.324	126.949.554
6602	Grytubakkahreppur	370			475.177	49.894.241			57.703.284	2.350.000	1.200.000		17.142.959		128.765.662
6607	Skútudalurhreppur	507				15.367.947	33.757.379		24.765.763	2.350.000	150.000		55.045.678		116.068.819
6611	Tjómshreppur	54				89.594.664			935.625				2.813.104		19.116.676
6612	Þingeyjarsveit	862			26.848.000				109.438.330	1.900.000	450.000		70.511.766	1.668.388	306.534.288
6706	Svalbarðshreppur	93			9.573.890	8.767.587			16.653.954	3.350.000	2.850.000		4.311.250		39.306.681
6709	Langanesbyggð	482			91.091.221				42.585.944	3.350.000	2.850.000		44.101.724		183.978.889
7300	Fjarðabyggð	5.072			277.105.441	2.925.106			384.320.291	38.850.000	20.850.000		263.349.865	792.556	1.078.949.857
7400	Múlaþing	4.922			21.370.876	673.837.477	86.180.606		420.834.822	31.450.000	10.800.000		266.316.606	5.332.924	1.749.968.333
7502	Vopnafjarðarhreppur	659				101.647.755			90.025.640	1.050.000	1.500.000		49.513.055	360.369	244.096.820
7505	Flótdalshreppur	86													0
7708	Sveitarfélagið Hornafjörður	2.434			302.461.840	54.241			124.896.270	8.800.000	7.350.000		127.177.788	1.653.568	572.393.707
8000	Vestmannaeyjabær	4.355			339.159.197	2.669.613			33.031.969	22.050.000	7.200.000		127.927.359	4.641.310	536.079.448
8200	Sveitarfélagið Árborg	10.055			123.444.308	315.435.268	19.848.799		525.710.265	66.850.000	18.450.000		129.069.039	17.002.930	1.215.810.609
8508	Myrdalshreppur	719			36.233.548	49.807.991			-10.893.790	2.350.000	750.000		51.533.798		129.781.548
8509	Stafárhreppur	627			4.000.000	95.859.343			11.825.845				46.274.546	315.240	158.274.974
8610	Asahreppur	251													0
8613	Rangárfjöring eystra	1.961				258.665.093			69.591.556	5.650.000	3.900.000		83.944.269	1.333.303	432.385.985
8614	Rangárfjöring yftra	1.682			75.985.826	16.478.439			85.697.656	5.550.000	3.900.000		101.177.913	1.032.101	289.821.936
8710	Hrunmannahreppur	818			89.080.601	10.614.170			30.372.043	1.500.000	1.500.000		39.594.693		171.161.508
8716	Hveragerðisbær	2.699			277.329.380	5.654.904			74.162.437	12.400.000	6.150.000		52.660.860	236.424	428.594.005
8717	Sveitarfélagið Ölfus	2.276			241.360.372	8.300.786			128.404.108	13.900.000	6.600.000		60.976.060		459.541.326
8719	Grimnes- og Grafingshreppur	497				3.512.411									3.512.411
8720	Skeiða- og Gnúpverjahreppur	609				842.382			58.228.455	450.000			25.286.402		84.807.238
8721	Bláskógabyggð	1.163			2.849.743	27.197.711			116.416.588	850.000			92.649.471		237.113.770
8722	Floahreppur	687				98.369.855	687.895		101.861.419	7.050.000	2.100.000		31.827.507		244.746.419
	Samtals förlög til sveitarfélaga	364.134	441.489.810	6.580.037	26.848.000	1.250.000.000	10.200.000.000	1.177.999.824	9.760.000.000	2.580.452.946	469.350.000	0	4.472.588.000	571.700.000	31.019.603.694

* Framlög til Reykjavíkurborgar samkvæmt reglugerð nr. 351/2002 eru á grundvelli samninga um rekstur sérskóla/sérdeilda, kennsluráðgjöf fyrir nýbúa í öðrum sveitarfélögum en Reykjavíkurborg og kernslu langveikra barna með lögheimili utan Reykjavíkurborgar.

Framlög skipt eftir landshlutum

Landshluti	Reglugerð nr.	1088/2018				351/2002			80/2001	23/2013				
		Framlög v. samningar sveitarfélaga a-liður 7.gr.	Framlög v. fjárhags-erfiðleika b-liður 7.gr.	Sérstök verkefni 12.gr.	Tekju-jöfnunar-framlög 13.gr	Útgjalda-jöfnunar-framlög 14.gr	Viðbótar-framlög v. fjárhags-afstöðar og tekjufalls 14.gr	Almenn jöfnunarfr. til reksturs grunnskola m. leiðr. 2017 3.gr.	Framlög v. sérþarfa fatlaðra nemenda 4.gr.	Framlög v. nemenda m. íslensku sem annað tungumál 5.gr.	Framlag v. Skólabúða að Reykjum 6.gr.	Önnur framlög 8.gr.	Framlög v. jöfnunar-fasteigna-skattstekna	Framlög til eftingar-tónlistar-nami 1. og 7. gr.
Reykjavík	131.136					26.614.024	464.612.081	1.417.202.946					276.757.755	2.185.186.806
Sveitarfélög á höfuðborgarsvæðinu	101.898	789.106			594.320.161	129.424.887		449.050.000	171.300.000			36.421.470	120.798.265	3.888.892.718
Suðurnes	27.829	88.540.000			1.014.280.617	171.023.598		183.450.000	93.450.000			571.609.059	21.964.124	4.208.600.966
Vesturland	16.662	625.880			1.499.969.857	70.248.960		93.600.000	32.850.000			498.035.550	13.086.231	3.218.793.339
Vestfirðir	7.115		2.580.037		1.035.131.433	19.731.790		43.650.000	21.900.000			518.127.131	18.786.706	2.235.953.019
Norðurland vestra	7.322	11.328.301			1.071.061.714	501.943		46.300.000	14.100.000			380.571.677	2.839.760	2.257.096.754
Norðurland eystra	30.600	6.123.140			1.776.071.198	87.681.509		130.400.000	44.250.000			918.543.881	84.766.435	4.987.240.198
Austurland	10.739	324.601.619			1.052.590.673	89.105.712		71.350.000	33.150.000			579.179.527	6.485.848	3.073.015.010
Suðurland	30.833	9.481.764	4.000.000		2.129.960.324	145.669.343		145.450.000	58.350.000			970.099.705	26.214.876	4.964.824.883
Samtals framlög til landshluta	364.134	441.489.810	6.580.037	26.848.000	10.200.000.000	1.177.999.824	9.760.000.000	2.580.452.946	469.350.000	62.595.077	0	4.472.588.000	571.700.000	31.019.603.694

Framlög vegna sérstakra verkefna

Reglugerð nr.	1088/2018	351/2002	80/2001	23/2013	
Sérstök verkefni	Framlög v. Framlög v. fjárhags-erfiðleika verkefni a-liður 7.gr. b-liður 7.gr.	Almenn jöfnunarf. til reksturs grunnskóla m. leiðr. 2017 3.gr.	Framlög v. jöfnunar- fasteigna- skattstekna	Framlög til eflingar tónlistar- námi 1. og 7. gr.	Samtals framlög til sérstakra verkefna
Vatnsveiturframkvæmdir á lögbýlum	17.144.943	Framlög v. nemenda m. íslensku sem annað tungumál 5. gr.	Önnur framlög 8. gr.		17.144.943
Greiningar- og ráðgjafarstöð ríkisins		Framlög v. sérþarfa fatlaðra nemenda 4. gr.	20.707.846		20.707.846
Menntamálaráðuneytið höfnunarréttarvarnið efni			22.200.000		22.200.000
Menntamálastofnun Ytra mat			13.325.000		13.325.000
Samband íslenskra sveitarfélaga starfrænn breytingastjóri	8.000.000				8.000.000
Samband íslenskra sveitarfélaga lýðræðisverkefni	3.766.818				3.766.818
Samband íslenskra sveitarfélaga Brussel	23.000.000				23.000.000
Samband sveitarfélaga á höfuðborgarsvæðinu	2.829.057				2.829.057
Samband sveitarfélaga á Suðurnesjum	3.441.699				3.441.699
Samband sveitarfélaga á Vesturlandi	4.592.355				4.592.355
Fjórðungssamband Vestfirðinga	5.354.592				5.354.592
Samtök sveitarfélaga á Norðurlandi vestra	5.507.827				5.507.827
SSNE	5.598.653				5.598.653
Samband sveitarfélaga á Austurlandi	6.050.557				6.050.557
Samtök summlenskra sveitarfélaga	6.125.260				6.125.260
Samtök summlenskra sveitarfélaga	12.170.627				12.170.627
Samtals framlög til sérstakra verkefna	91.411.761		56.232.846		147.644.607

Framlög vegna fatlaðs fólks 2020

Bjónustuvæði um málefni fatlaðs fólks	Almenn framlög v. málefna fatlaðs fólks	Breytinga-kostnaður	Viðbótar-framlög	Framlög v. lengdrar viðveru	Framlög v. NPA	Framlög v. langtíma leigu-samninga	Stofnframlög - Fasteigna-sjóður Jöfnunarsjóðs	Samtals
Reykjavíkuborg	6.113.339.026		168.153.001	74.825.362	211.065.394	43.427.336		6.610.810.119
Seltjarnarneskaupstaður	161.732.992		10.676.757	2.283.588				174.693.337
Kópavogsbær	767.520.614		37.293.608	10.973.692	42.532.029	6.822.492		865.142.435
Garðabær	551.416.148		14.220.824	8.166.825	30.773.451	3.381.556		607.958.804
Hafnarfjarðarkaupstaður	1.449.649.254	1.190.400	38.787.937	18.209.660	104.294.779	24.090.130	5.898.601	1.642.120.761
Mosfellsbær og Kjósarhreppur	1.060.049.553		11.998.069	9.446.729	26.186.184	4.322.466		1.112.003.001
Reykjanesbær	556.901.501		19.526.587	9.036.628		496.960		585.961.676
Grindavíkurbær	86.255.718							86.255.718
Suðurnesjabær	183.103.204		2.997.187	1.975.460				188.075.851
Bjónustuvæði Vesturlands						1.330.832		1.330.832
Akranes og Hvalfjörður	512.836.545		6.746.604	4.929.638				524.512.788
Borgarbyggð, Dalir og Skorrad.	112.256.437	2.185.396	1.307.380					115.749.214
Snæfellsnes	109.973.844		972.564	715.889	5.903.424		18.000.000	135.565.721
Vestfirðir	525.892.287		15.525.226	1.975.460	11.297.250		24.896.000	579.586.223
Sveitarfélagið Skagafjörður	618.861.526	5.000.000	8.142.489	6.925.685	26.872.354	6.097.248		671.899.302
Fjallabyggð og Dalvíkurbyggð	316.650.770		2.678.486	5.178.853	2.671.215			327.179.324
Eyjafjörður	2.076.775.402		27.832.731	6.252.686	55.972.800			2.166.833.619
Þingeyjarsýslur	369.875.995		6.887.481	7.596.206				384.359.682
Austurland	415.432.377		2.042.273					417.474.650
Sveitarfélagið Hornafjörður	135.394.506		3.328.053	1.975.460				140.698.019
Suðurland	1.422.905.526		18.166.621	14.680.369	41.610.576	1.180.842		1.498.543.934
Vestmannaeyjabær	126.639.253		2.716.121	851.810				130.207.184
Samtals	17.673.462.479	8.375.796	400.000.000	186.000.000	559.179.456	91.149.862	48.794.601	18.966.962.194
Annað								
Sumardvöl í Reykjadal	63.400.000							63.400.000
Gistiheimilið Melgerð 7, Kóp.	6.258.304							6.258.304
Breytingakostnaður								
Samband íslenskra sveitarfélaga		23.596.827						23.596.827
Vinnuálagstofnun - AMS		147.400.000						147.400.000
Annað		151.180.652						151.180.652
Fasteignasjóður Jöfnunarsjóðs sveitarfélaga								
Framlög								570.000.000
Óhafið								
Óhafið 31. des. 2019	-101.390.837				-92.947.087			
Óhafið 31. des. 2020	519.792.581				108.467.631			
						Samtals framlög vegna fatlaðs fólks		20.362.720.265

Skipan ráðgjafarnefnda

2018-2022

- Guðný Sverrisdóttir, fyrrverandi sveitarstjóri í Grýtubakkahreppi, formaður
- Birgir Björn Sigurjónsson, fyrrverandi fjármálastjóri Reykjavíkurborgar
- Karen E. Halldórsdóttir, bæjarfulltrúi í Kópavogsbæ
- Daníel Jakobsson, bæjarfulltrúi í Ísafjarðarbæ
- Stefán Vagn Stefánsson, formaður byggðaráðs í Sveitarfélaginu Skagafirði
- Ásta Stefánsdóttir, sveitarstjóri Bláskógabyggðar
- Margrét Þórarinsdóttir, bæjarfulltrúi í Reykjanesbæ

Varamenn

- Sigtryggur Magnason, aðstoðarmaður samgöngu- og sveitarstjórnarráðherra, varaformaður
- Líf Magneudóttir, borgarfulltrúi í Reykjavík
- Kristinn Andersen, bæjarfulltrúi í Hafnarfirði
- Friðbjörg Matthíasdóttir, bæjarfulltrúi í Vesturbyggð
- Katrín Sigurjónsdóttir, sveitarstjóri Dalvíkurbyggðar
- Stefán Bogi Sveinsson, bæjarfulltrúi Fljótisdalshéraðs
- Tómas Ellert Tómasson, bæjarfulltrúi Sveitarfélagsins Árborg

2014-2018

- Guðný Sverrisdóttir, fyrrv. sveitarstjóri í Grýtubakkahreppi, formaður
- Birgir Björn Sigurjónsson, fjármálastjóri Reykjavíkurborgar
- Karen E. Halldórsdóttir, bæjarfulltrúi í Kópavogsbæ
- Bjarni Jónsson, sveitarstjórnarfulltrúi í Sveitarfélaginu Skagafirði
- Sigríður Huld Jónsdóttir, bæjarfulltrúi í Akureyrarkaupstað
- Valdimar O. Hermannsson, bæjarfulltrúi í Fjarðabyggð
- Ásgerður Gylfadóttir, bæjarfulltrúi í Sveitarfélaginu Hornafirði

2010-2014

- Guðmundur Bjarnason, fyrrv. bæjarstjóri í Fjarðabyggð, formaður
- Björk Þorsteinsdóttir, bæjarfulltrúi í Reykjanesbæ
- Bjarni Jónsson, sveitarstjórnarfulltrúi í Sveitarfélaginu Skagafirði
- Hermann Jón Tómasson, bæjarfulltrúi í Akureyrarkaupstað*
- Þórunn Egilsdóttir, alþingismaður og sveitarstjórnamaður í Vopnafjarðahreppi

* Árni Rúnar Þorvaldsson, bæjarfulltrúi í Sveitarfélaginu Hornafirði og varamaður Hermanns, tók sæti hans í nefndinni veturinn 2012-2013

2006-2010

- Herdís Á. Sæmundsdóttir, varaþingmaður, formaður 2006-2007
- Guðmundur Bjarnason, fyrrv. bæjarstjóri í Fjarðabyggð, formaður 2008-2010
- Sigríður Finsen, forseti bæjarstjórnar í Grundarfjarðarbæ
- Valgarður Hilmarsson, forseti bæjarstjórnar í Blönduóssbæ
- Hermann Jón Tómasson, formaður bæjarráðs í Akureyrarkaupstað
- Páley Borgþórsdóttir, formaður bæjarráðs í Vestmannaeyjabæ

2002-2006

- Húnbogi Þorsteinsson, fyrrv. skrifstofustjóri, formaður 2002-2004
- Herdís Á. Sæmundsdóttir, varaþingmaður, formaður 2005-2006
- Halldór Halldórsson, bæjarstjóri í Ísafjarðarbæ
- Valgarður Hilmarsson, forseti bæjarstjórnar í Blönduóssbæ
- Guðmundur Bjarnason, bæjarstjóri í Fjarðabyggð
- Ingunn Guðmundsdóttir, sveitarstjóri í Skeiða- og Gnúpverjahreppi

1998-2002

- Húnbogi Þorsteinsson, skrifstofustjóri í félagsmálaráðuneyti, formaður
- Ólafur Kristjánsson, bæjarstjóri í Bolungarvíkurkaupstað
- Valgarður Hilmarsson, oddviti í Engihlíðarhreppi
- Gísli Sverrir Árnason, forseti bæjarstjórnar í Sveitarfélaginu Hornafirði
- Ingunn Guðmundsdóttir, formaður bæjarráðs í Sveitarfélaginu Árborg

1994-1998

- Húnbogi Þorsteinsson, skrifstofustjóri í félagsmálaráðuneyti, formaður
- Ólafur Kristjánsson, bæjarstjóri í Bolungarvíkurkaupstað
- Valgarður Hilmarsson, oddviti í Engihlíðarhreppi
- Gísli Sverrir Árnason, bæjarfulltrúi í Hornafjarðarbæ
- Magnús Karel Hannesson, oddviti í Eyrarbakkaahreppi

1990-1994

- Húnbogi Þorsteinsson, skrifstofustjóri í félagsmálaráðuneyti, formaður
- Ólafur Kristjánsson, bæjarstjóri í Bolungarvíkurkaupstað
- Valgarður Hilmarsson, oddviti í Engihlíðarhreppi
- Ásgeir Magnússon, bæjarstjóri í Neskaupstað
- Magnús Karel Hannesson, oddviti í Eyrarbakkaahreppi

**Jöfnunarsjóður
sveitarfélaga**
Ársskýrsla 2020