



# **Greiðslupáttökukerfið**

*Úttekt á fyrsta árinu eftir gildistöku*

# Markmið með breyttu greiðsluáttökukerfi

- Lækka útgjöld þeirra einstaklinga sem þurfa mikið á heilbrigðisþjónustu að halda
- Jafna kostnað þeirra sem nota þjónustu heilbrigðiskerfisins.
  - Auka vægi heilsugæslu



Sjúkrtryggingar  
Íslands

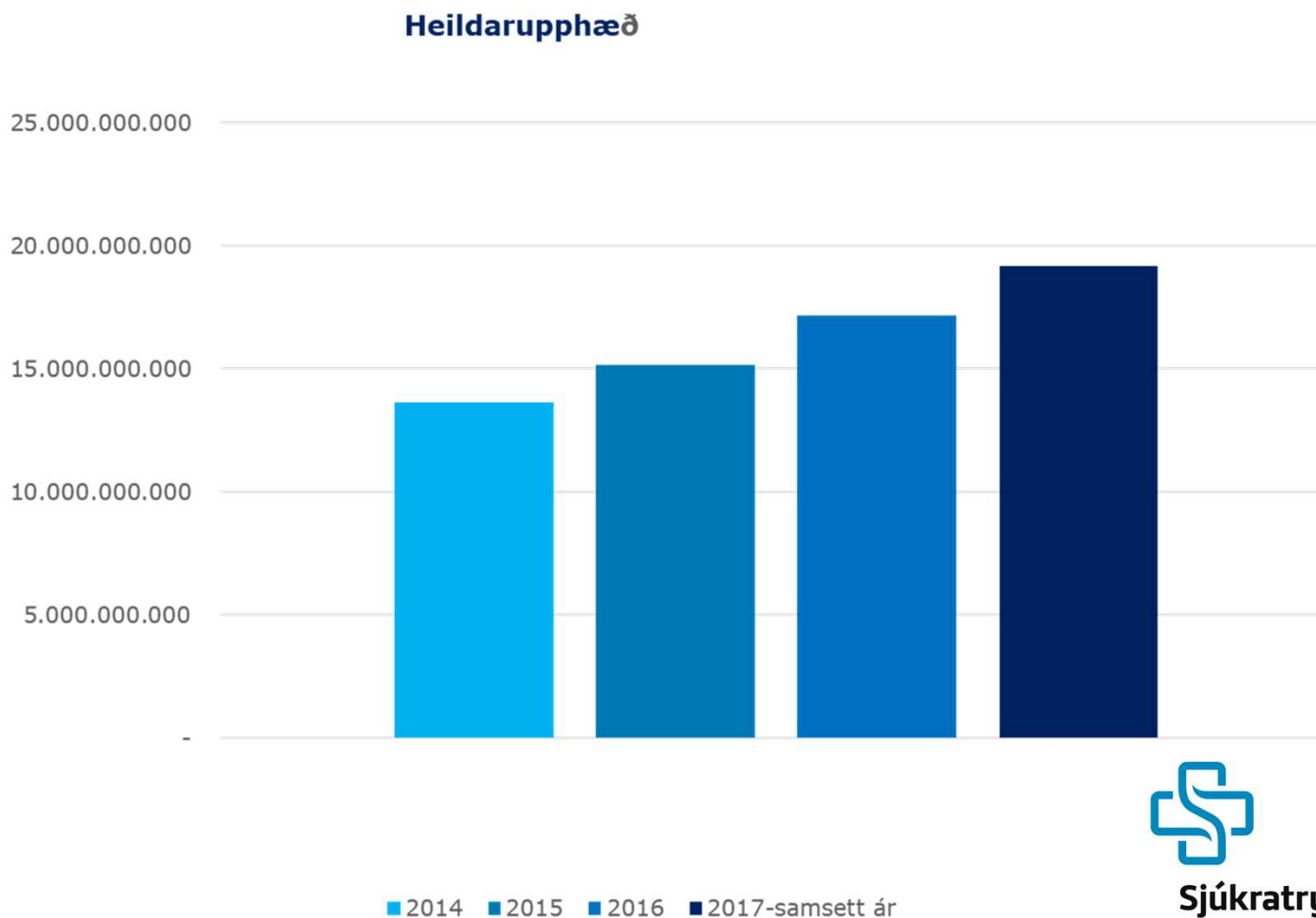
# Greiðslupátttökukerfi

- Þeir sem lítið eru að nota heilbrigðisþjónustu eru í mörgum tilvikum að greiða meira en í eldra kerfi
- Þeir sem mikið nota heilbrigðisþjónustu greiða mun minna en þeir gerðu í eldra kerfi
- Börn eru að mestu gjaldfrjáls í núgildandi kerfi.
- Mikilvæg breyting í núverandi kerfi
  - greiðslur fyrir lækniþjónustu og þjálfun telja saman í greiðslupátttöku.



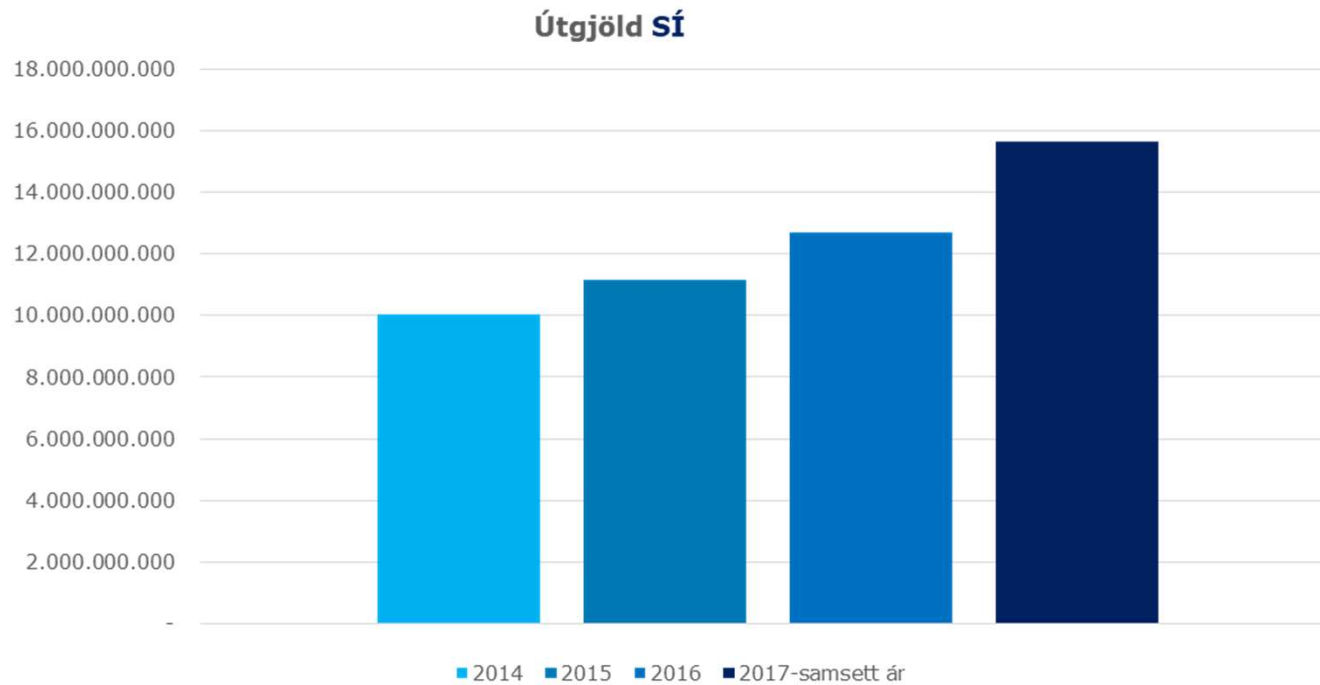
Sjúkrtryggingar  
Íslands

# Heildarútgjöld fyrir samningsbundna þjónustu sem fellur undir greiðsluþátttökukerfið á árunum 2014-2017



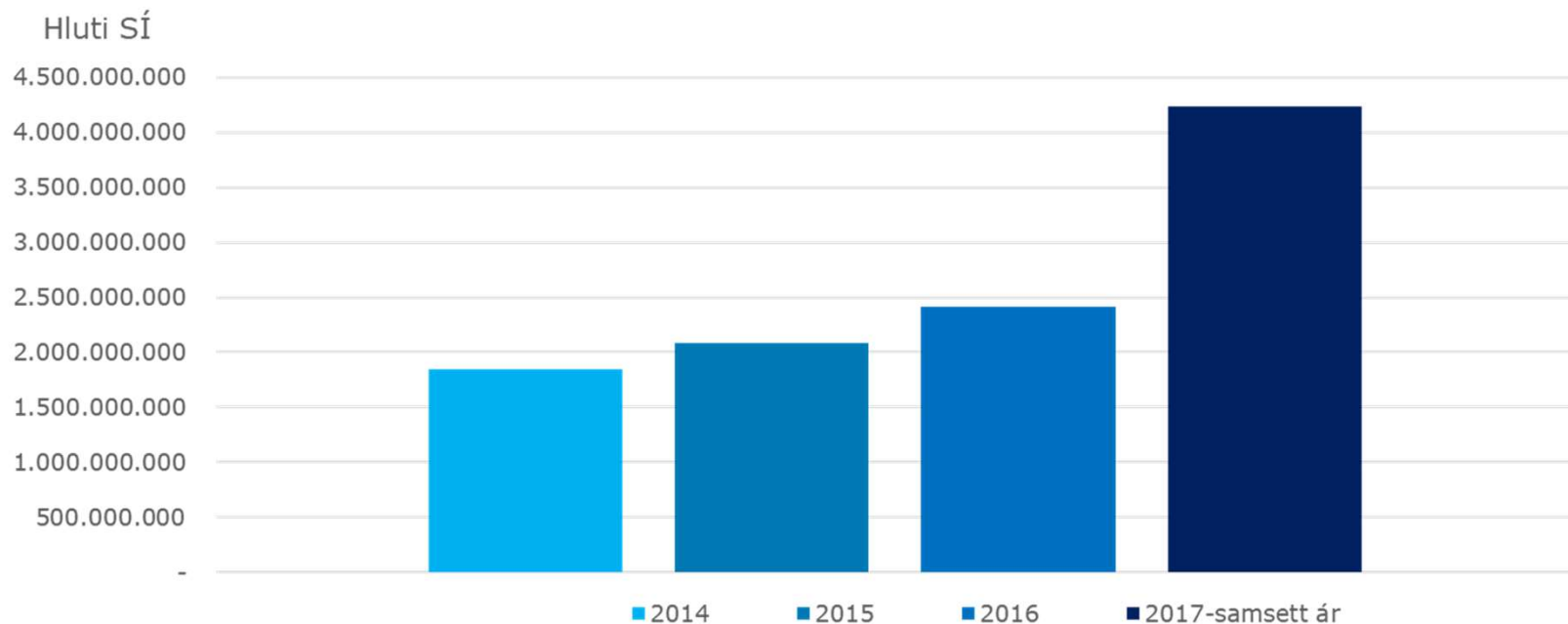
Sjúkratryggingar  
Íslands

# Útgjöld SÍ fyrir samningsbundna þjónustu sem fellur undir greiðslupátttökukerfið á árunum 2014-2017



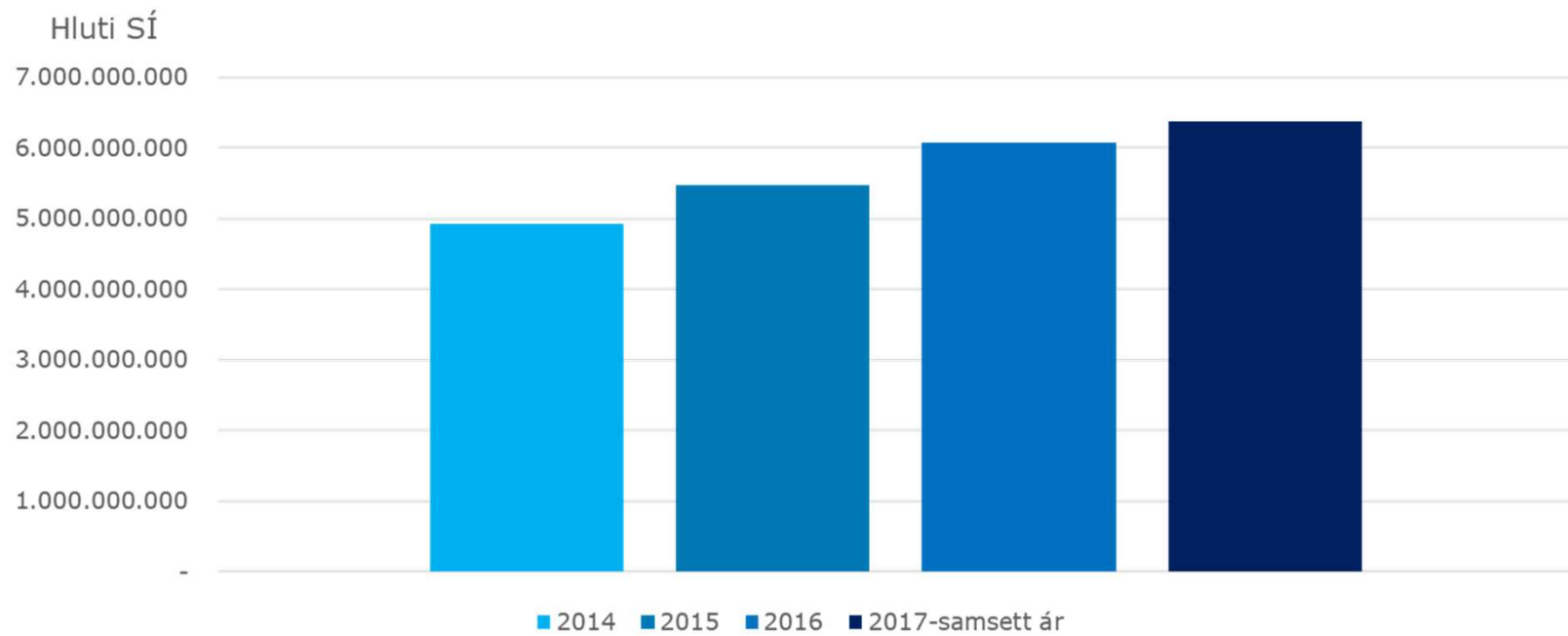
Sjúkrtryggingar  
Íslands

# Útgjöld SÍ vegna sjúkráþjálfunar á árunum 2014-2017



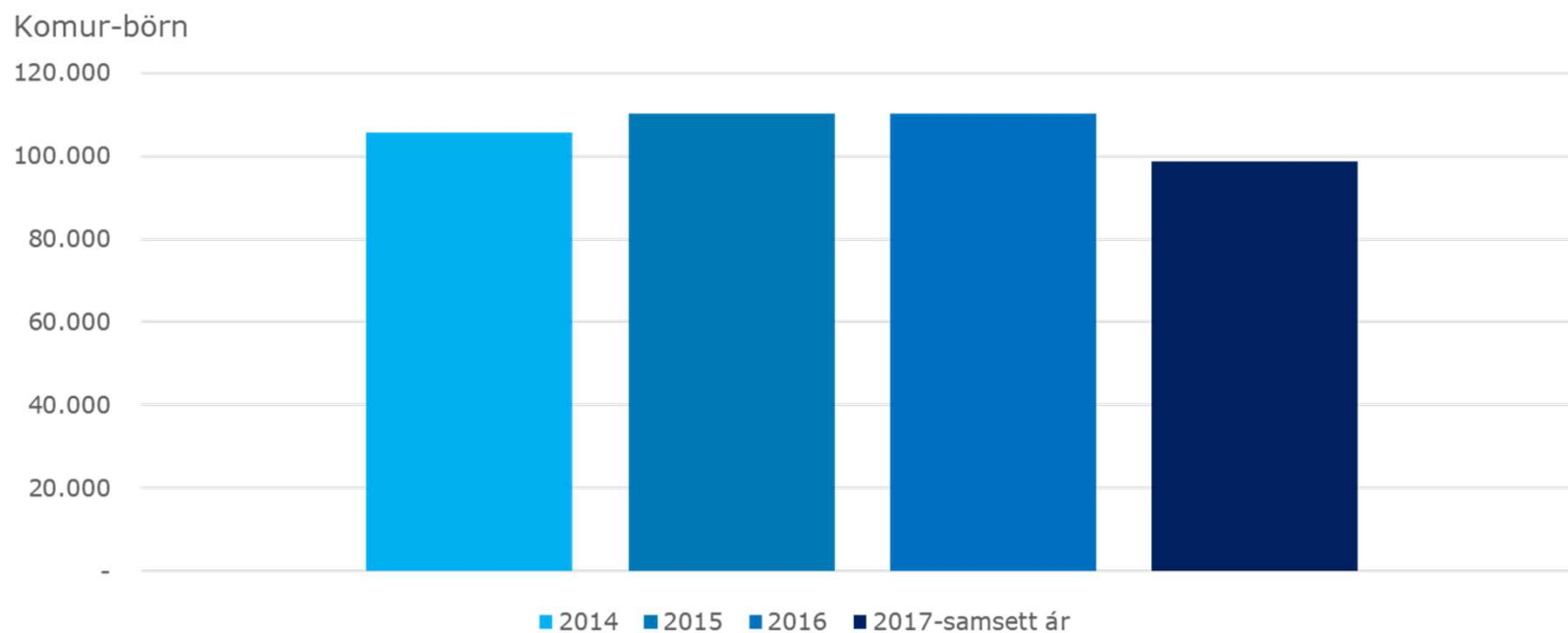
Sjúkratryggingar  
Íslands

# Útgjöld SÍ vegna sérgreinalækna á árunum 2014-2017



Sjúkrtryggingar  
Íslands

# Komur barna til sérgreinalækna á árunum 2014-2017

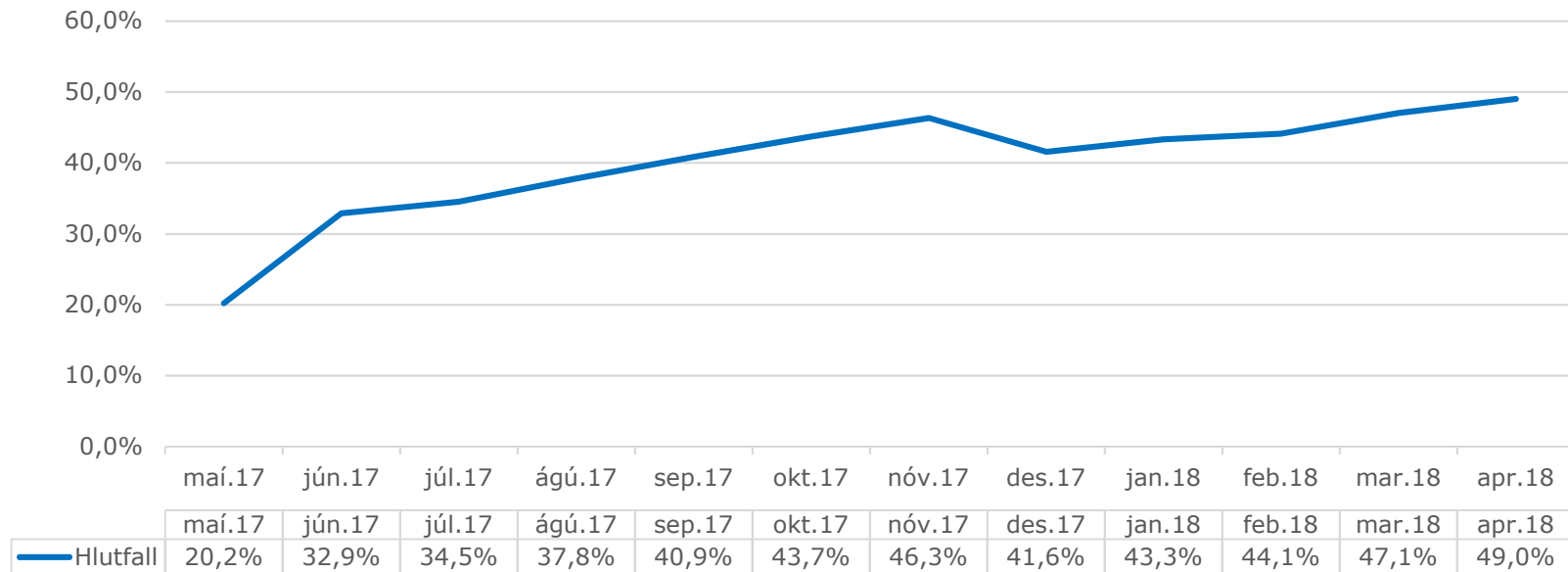


Sjúkrtryggingar  
Íslands



# Tilvísanir barna

Komur barna 2-18 ára til sérfræðilækna - hlutfall með tilvísun



Sjúkratryggingar  
Íslands

# Heildarútgjöld einstaklinga í greiðslupátttökukerfinu vegna þjónustu sem SÍ hafa samið um, hjá sjúkrahúsum og heilsugæslu

Heildarútgjöld einstaklinga	Allt árið 2016	maí 2017- apríl 2018	Breyting	Breyting í %
Talþjálfun	48.588.554	994.119	-47.594.435	-98%
Iðjuþjálfun	4.691.419	1.151.074	-3.540.345	-75%
Sjúkraþjálfun	1.739.868.450	904.230.334	-835.638.116	-48%
Klínískir sérfræðilæknar	1.940.122.635	1.994.047.268	53.924.633	3%
Önnur sérfræðilæknisþjónusta*	554.957.683	532.455.793	-22.501.890	-4%
Heilsugæsla	973.749.959	1.052.334.605	78.584.646	8%
Sjúkrahús	1.062.319.564	1.035.340.369	-26.979.195	-3%
<b>Samtals</b>	<b>6.324.298.264</b>	<b>5.520.553.562</b>	<b>-803.744.702</b>	<b>-13%</b>



Sjúkratryggingar  
Íslands

# Meðalútgjöld almennra einstaklinga fyrir þjálfun og lækniþjónustu árið 2016 og maí-apríl 2017.

Útgjöld/einstakling Almennir	Allt árið 2016	Maí 2017-apríl 2018	Breyting	Breyting í %
Talþjálfun	32.988	13.708	-19.280	-58%
Iðjuþjálfun	31.410	9.927	-21.483	-68%
Sjúkraþjálfun	47.022	21.037	-25.985	-55%
Klínískir sérfræðilæknar	18.453	16.593	-1.860	-10%
Önnur sérfr.lækniþjónusta	6.943	6.947	4	0%
Heilsugæsla	6.272	5.884	-388	-6%
Sjúkrahús	18.416	12.845	-5.571	-30%
<b>Samtals</b>	<b>14.042</b>	<b>10.748</b>	<b>-3.294</b>	<b>-23%</b>



Sjúkratryggingar  
Íslands

# Meðalútgjöld ellilífeyrisþega fyrir þjálfun og lækniþjónustu árið 2016 og maí-apríl 2017.

Útgjöld/einstakling - Elli	Allt árið 2016	maí 2017- apríl 2018	Breyting	Breyting í %
Talþjálfun	27.771	8.689	-19.082	-69%
Iðjuþjálfun	16.636	7.222	-9.415	-57%
Sjúkraþjálfun	27.556	15.067	-12.489	-45%
Klínískir sérfræðilæknar	8.469	11.993	3.525	42%
Önnur sérfr.lækniþjónusta	2.448	3.212	764	31%
Heilsugæsla	4.011	4.270	258	6%
Sjúkrahús	8.984	9.673	688	8%
<b>Samtals</b>	<b>7.756</b>	<b>7.993</b>	<b>237</b>	<b>3%</b>



Sjúkratryggingar  
Íslands

## Meðalútgjöld örorkulífeyrisþega fyrir þjálfun og lækniþjónustu árið 2016 og maí-apríl 2017.

Útgjöld/einstakling Örorka	Allt árið 2016	maí 2017- apríl 2018	Breyting	Breyting í %
Talþjálfun	27.979	8.688	-19.291	-69%
Iðjuþjálfun	14.090	4.547	-9.543	-68%
Sjúkraþjálfun	26.612	16.493	-10.119	-38%
Klínískir sérfræðilæknar	8.358	10.521	2.163	26%
Önnur sérfr.lækniþjónusta	2.641	3.257	615	23%
Heilsugæsla	4.391	4.245	-147	-3%
Sjúkrahús	9.421	9.244	-176	-2%
<b>Samtals</b>	<b>8.672</b>	<b>7.876</b>	<b>-796</b>	<b>-9%</b>



Sjúkratryggingar  
Íslands

# Meðalútgjöld barna fyrir þjálfun og lækniþjónustu árið 2016 og maí-apríl 2017

Útgjöld/einstakling - Börn	Allt árið 2016	maí 2017- apríl 2018	Breyting	Breyting í %
Talþjálfun	23.133	0	-23.101	-100%
Iðjuþjálfun	21.107	0	-21.107	-100%
Sjúkraþjálfun	12.527	1.603	-10.924	-87%
Klínískir sérfræðilæknar	2.704	2.912	209	8%
Önnur sérfræðilækniþjónusta	1.020	1.291	271	27%
Heilsugæsla	239	201	-38	-16%
Sjúkrahús	893	392	-500	-56%
<b>Samtals</b>	<b>2.259</b>	<b>1.094</b>	<b>-1.165</b>	<b>-52%</b>



Sjúkratryggingar  
Íslands

# Fjöldi notenda og greiðslur fyrir heilbrigðisþjónustu greiðsla einstaklinga á ársgrundvelli í nýju kerfi m.v. eldra kerfi.

	Fjöldi notenda	Meðaltals greiðsla	Spönn
<b>Almennir einstaklingar</b>			
<i>Eldra kerfi</i>	161.295	30.044 kr.	1.200 – 391.142 kr.
<i>Greiðslupátttökukerfi</i>	164.536	24.656 kr.	800 – 70.366 kr.
<b>Eldri borgarar</b>			
<i>Eldra kerfi</i>	34.936	24.705 kr.	600 – 266.801 kr.
<i>Greiðslupátttökukerfi</i>	39.607	25.114 kr.	600 – 46.863 kr.
<b>Öryrkjar</b>			
<i>Eldra kerfi</i>	18.249	24.593 kr.	600 – 285.489 kr.
<i>Greiðslupátttökukerfi</i>	20.105	22.534 kr.	600 – 46.863 kr.
<b>Börn</b>			
<i>Eldra kerfi</i>	60.522	4.145 kr.	0 – 136.169 kr.
<i>Greiðslupátttökukerfi</i>	70.043	2.598 kr.	0 – 46.863 kr.



Sjúkrtryggingar  
Íslands


# Meðalfjöldi og hlutfall þeirra sem greiddi grunngjald, minna eða meira en grunngjald í einum mánuði tímabilið maí 2017- apríl 2018

Staða greiðenda	Fjöldi sem greiddi grunngjald	Fjöldi sem greiddi minna en grunngjald á mánuði	Fjöldi sem greiddi meira en grunngjald á mánuði	Samtals greiðendur í einum mánuði
Almennir	10.000 (19%)	18.986 (37%)	22.326 (44%)	51.312
Ellilífeyrisþ.	7.431 (36%)	5.435 (26%)	7.910 (38%)	20.776
Örorkulífeyrisþ.	4.181 (41%)	2.671 (26%)	3.459 (34%)	10.311
Börn	49 (0,4%)	10.661 (83%)	2.060 (16%)	12.770
<b>Allir</b>	<b>21.661 (23%)</b>	<b>37.753 (40%)</b>	<b>35.755 (38%)</b>	<b>95.169</b>



Sjúkratryggingar  
Íslands





**Takk fyrir**



**Sjúkratryggingar  
Íslands**